

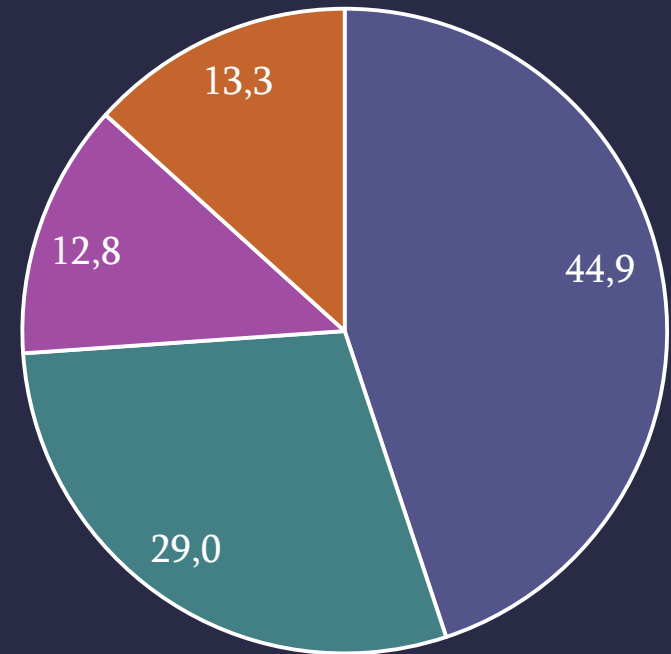
# ECOGRAFIAS EN OVINOS 2019

Dr. Sebastián Viana

Dr. Santiago Bordaberry

Dr. Ignacio Beriao

## Departamentos



■ Tacuarembó ■ Durazno  
■ Florida ■ Otros

Total ovinos	No.establecimientos	Promedio
45.171	48	941

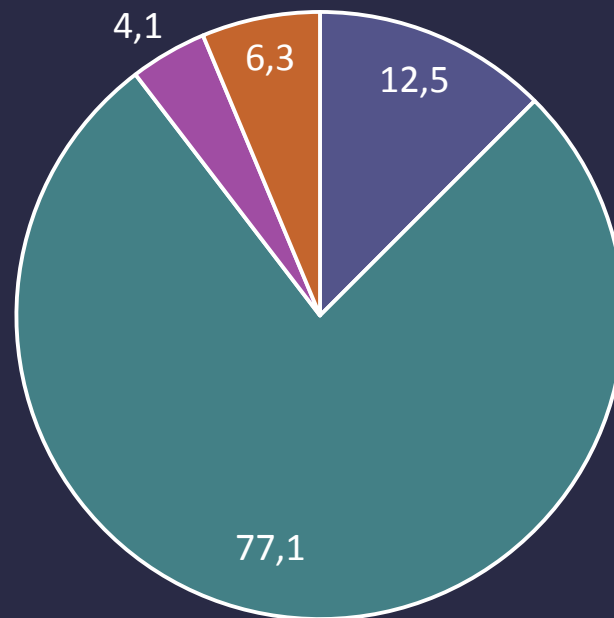
Departamento	Promedio
Tacuarembó	1127
Florida	963
Durazno	727
Otros	1002

# Razas

Raza	% del total
Corriedale	58,0
Cruzas	15,9
Merino Australiano	8,6
Ideal	7,6
Merino Dohne	6,9
Otras	3,0

# Características

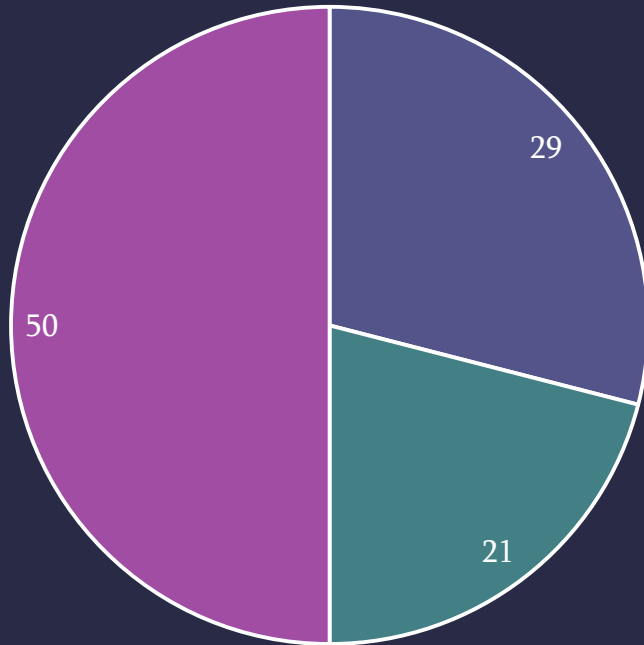
Tipo de producción



□ Lanero □ Carne/Lana □ Carne □ Otro

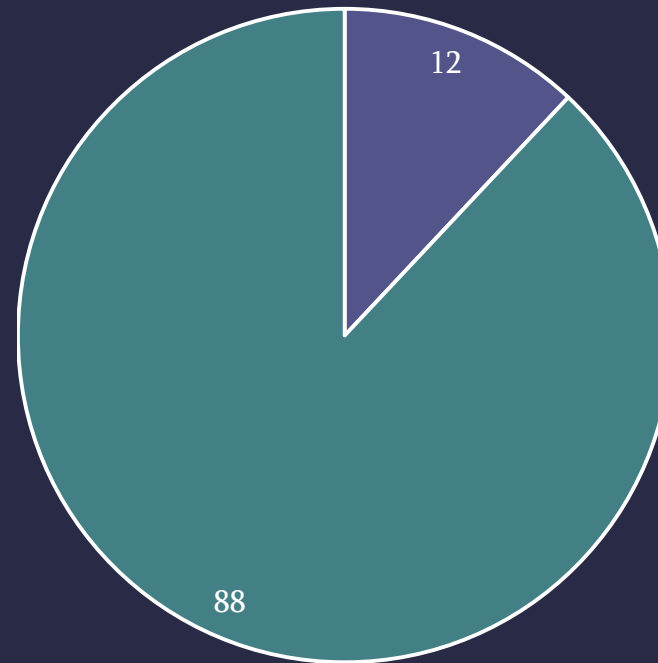
# Manejo

## Suplementa melliceras?



- Pasturas mejoradas
- Potreros reservados
- No suplementa

## Flushing

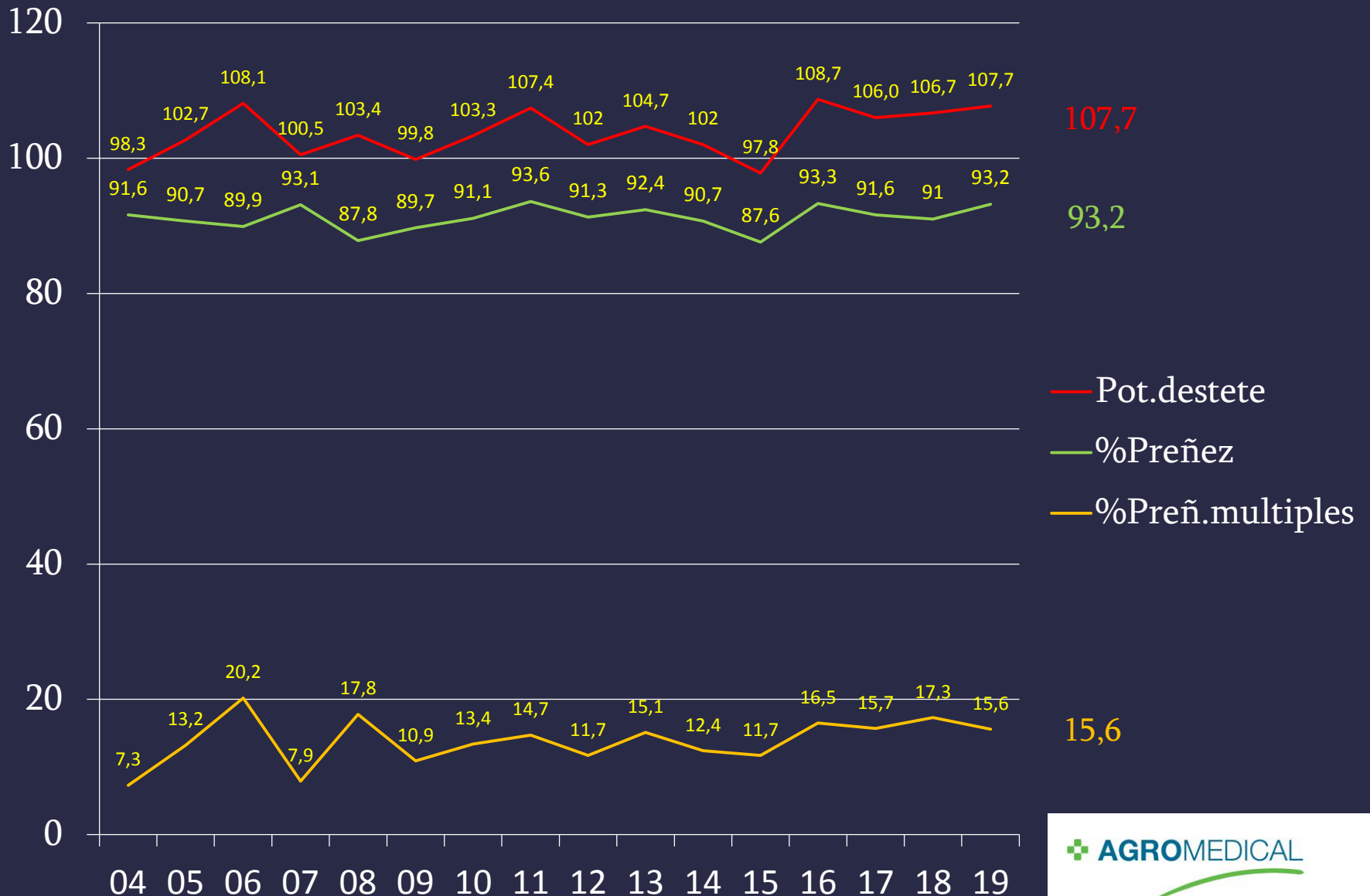


- Si
- No

# Resultados por categoría

Categoría	Cantidad	% preñez	Preñ. múltiples	Poten.destete
Borregas	6.427	94,0	8,6 (25,8-0,0)	
Ovejas	15.554	95,0	13,7 (41,7-1,9)	
Sin discriminar	13.492	91,1	20,6 (39,9-7,5)	
<b>Total</b>	<b>45.171</b>	<b>93,2 (98,2-77,5)</b>	<b>15,6 (39,9-1,3)</b>	<b>107,7 (126,8-92,3)</b>

# Resultados 2004 al 2019



## Resultados por tipo de producción

Tipo de Producción	Potencial de destete
Lanero	97,6
Doble propósito	105,8
Carne	131,9
Otro	110,1



# Perdidas

- Preñez
- Gestaciones multiples
- Paricion
- Señalada
- Verano

Muchas Gracias

