

Recorrida de Pastoreo

09-01-2023

INIA La Estanzuela
Unidad de Lechería

Se siente crujir el pasto

Se detuvo el crecimiento en la plataforma de pastoreo
(0 kg MS/ha/día).

El stock de pasto cae a 696 kg MS/ha, 300 kg por debajo
del objetivo promedio año de 1.000 kg MS/ha.

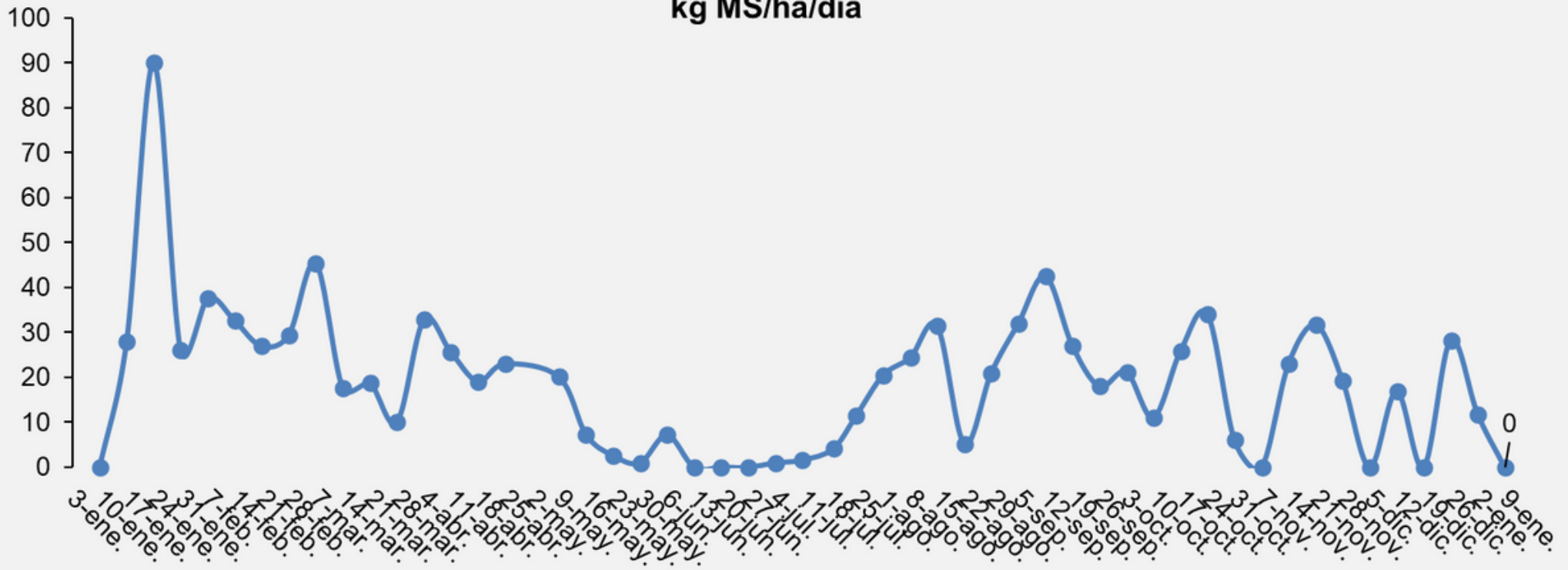
- Las gramíneas se secan: se profundiza la senescencia de hojas (muerte de tejidos) en festuca, dactylis y raigrás perenne.
- Las alfalfas se mantienen verdes pero con escaso crecimiento (entrenudos cortos).
- Momento crítico para supervivencia de plantas: proteger la base de las gramíneas dejando al menos 8cm de remanente.
- NOVEDAD: se sembró Paspalum Notatum INIA Sepé el 17 de Noviembre en dos potreros de la plataforma de pastoreo. Viene muy enmalezado, como es común en su establecimiento, pero ya con plantas emergidas y macolladas.
- MAÍCES: los de siembra temprana están en plena floración (VT), período crítico para definir rendimiento. El déficit hídrico en esta etapa seguramente afecte fuertemente el rinde. Los de siembra tardía emergieron bien y están en 3 hojas verdaderas (V3).
- Con 215 días en leche, el rodeo mantiene buen nivel de producción con 27.9 lt/vo/día y 2.05 kg de sólidos/vo/día.

Estrategia semanal

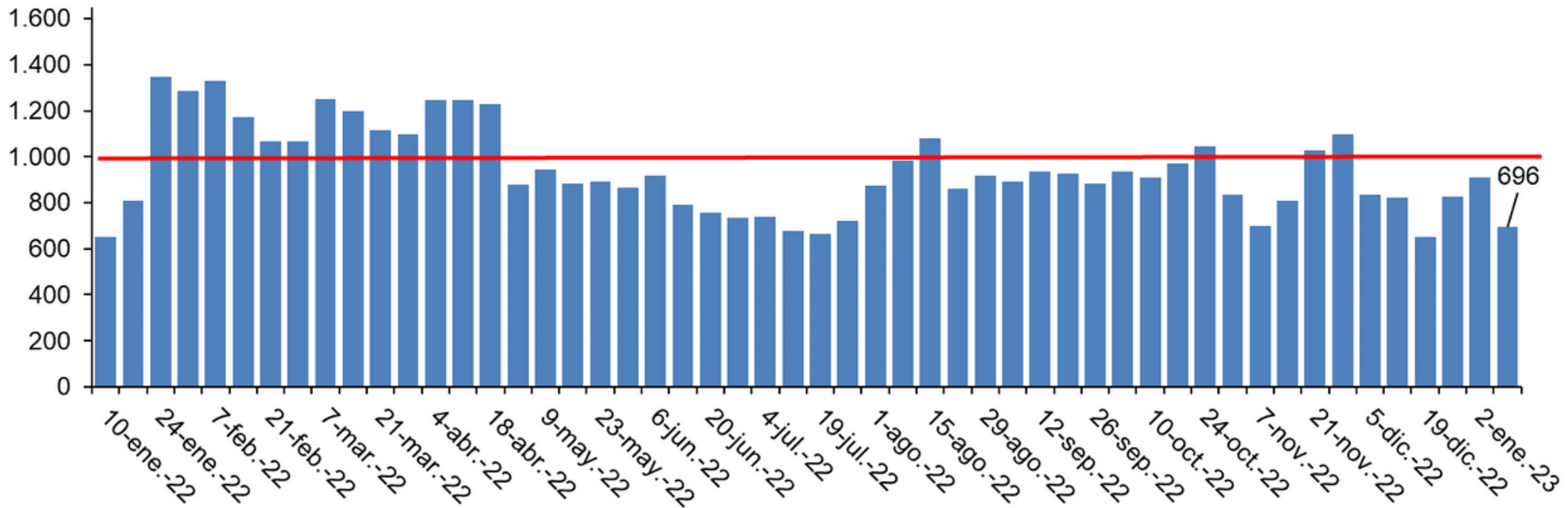
Un turno de pista durante el día y un turno de pastoreo luego del ordeño de la tarde, para intentar cosechar 4 kg/vo/día de pasto.

*El objetivo es comer dos potreros que están muy "pasados" (70% floración en alfalfa).

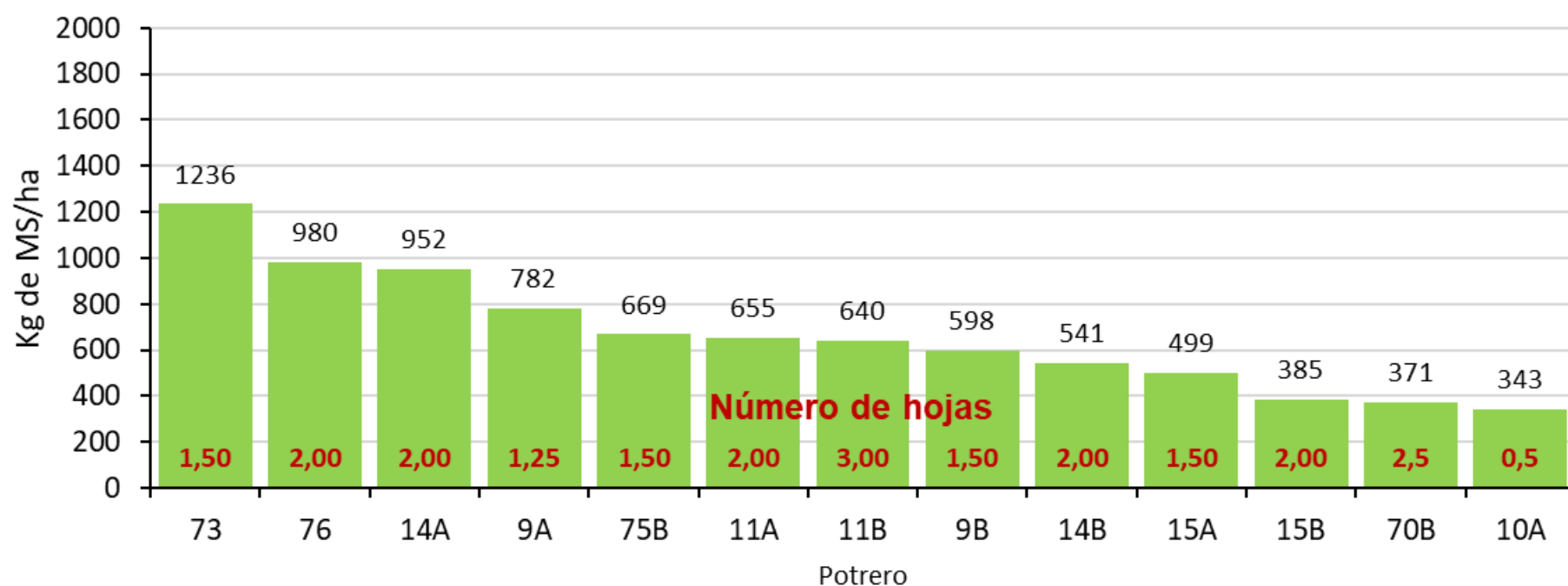
Evolución tasa de crecimiento 2022 - 2023 kg MS/ha/día



Evolución del stock de pasto 2022-2023 kg MS/ha



Disponibilidad por potreros Kg MS/ha



	Convencional
Stock promedio (kg MS/ha)	696
Tasa crecimiento (kg MS/ha/día)	0,0
Superficie efectiva de pastoreo (ha)	38,6
Días de rotación	52
Carga (VO/ha SEP)	1,89
Vacas en ordeño	73
Días en lactancia	215
Producción de leche (litros/VO)	27,9
Grasa (%)	3,85%
Proteína (%)	3,48%
Grasa + proteína (kg/VO/día)	2,05
Consumo potencial (kg MS/VO/día)	20,0
Pastura (kg MS/VO/día)	4,0
Concentrado en sala (kg MS/VO/día)	4,5
Concentrado fuera de sala (kg MS/VO/día)	4,0
Reservas (kg MS/VO/día)	7,5



- Festuca Fortuna de 3er año.
- Con menos de 2 hojas desplegadas después del último pastoreo, el 50% de la hoja más vieja ya muestra senescencia (seca).



- Pradera de alfalfa y dactylis de 3er año.
- A pesar de que la gramínea tiene buena cobertura y no ha sido sobre-pastorada, solo se ve crecimiento en la leguminosa.



- Situación indeseable: remanente demasiado bajo.
- Buscamos remanentes de entre 8-10 cm para evitar la exposición de los puntos de crecimiento a altas temperaturas.



- Implantación de PASPALUM INIA SEPÉ, sembrado el 17 de Noviembre pasado.
- A la izquierda del anotador se ven plantas emergidas con hasta 6 macollos desarrollados.
- Alto grado de enmalezamiento. Se realizará un control de especies de hoja ancha.



- Con las reservas justas: queda muy poco silo de maíz planta entera.
- Se está utilizando silo de planta de trigo que se adquirió a inicios de primavera.