

# Catalogo

de

# Padres Hereford 2021



# Ayudas para Manejar la Información

*Ing. Agr. Olga Ravagnolo*

*Ing. Agr. Mario Lema*

*Ing. Agr. Ignacio Aguilar*

*Sr. Sergio A. Calistro*

Técnicos de Mejoramiento Genético de INIA

## INTRODUCCION

Este vigésimo octavo Informe de Padres presenta los resultados de la Evaluación Genética Panamericana 2021 de una muestra de toros de Pedigree de la Raza Hereford del Uruguay.

Lo analizado comprende la información de comportamiento recogida en las 318 cabañas nacionales ingresadas hasta junio del 2021 junto con la información productiva proveniente de EEUU, Canadá y Argentina. La información fue recogida por los Criadores Hereford, editada y realizado el control de calidad (previo y posterior a la evaluación de ABRI) por el equipo técnico de INIA y procesada por Theta Solutions y la American Hereford Association.

Este reporte contiene los EPDs de facilidad al parto directa, peso al nacer, peso al destete, pesos a los 15 y 18 meses, peso adulto de la vaca, facilidad al parto materna, habilidad lechera, área del ojo del bife en carcasa, grasa de cobertura en carcasa, circunferencia escrotal, eficiencia de conversión de alimento índice de selección para sistemas de cría con invernada de vacas e índice de selección para sistemas de ciclo completo. Esta información es publicada para los toros evaluados que cumplen los criterios de inclusión de este anuario definidos a continuación.

## INCORPORACION DE INFORMACION GENOMICA

A partir del 2016 se incorpora a la evaluación genética nacional la información molecular disponible para los animales de la raza Hereford de nuestro país. Se publican EPD genómicos para las características en la evaluación genética panamericana. El EPD genómico es el resultado de una combinación de la información tradicional con la información proveniente del ADN del animal, cada una de ellas ponderada en función de la precisión de ambas fuentes de información para cada característica y para cada animal.

En 2017, se incorpora a la evaluación genética de EfC realizada dentro del convenio entre Uruguay y Canadá, la información genómica, de modo que los valores publicados para EfC son a partir de ahora EPD genómico.

En el 2021 se incorpora la información genómica a la evaluación de caracteres maternos (leche y facilidad de parto materna).

## CRITERIOS UTILIZADOS PARA LA PUBLICACIÓN DE PADRES

Se presenta la información de padres con un mínimo de tres hijos nacidos en los últimos tres años y con un hijo nacido en el último año, así como con una precisión mínima de 0,50 para el EPD de peso al destete. También se incluyen en la publicación toritos jóvenes, nacidos en los últimos tres años con por lo menos 10 hijos y una precisión al destete mayor o igual a 0,30. Al listado se anexa la información de aquellos padres nacidos desde 1988 y con 100 o más hijos analizados al destete. El listado comprende a 735 padres.

## DESCRIPCIÓN DE LAS CARACTERÍSTICAS PRESENTADAS

A modo de ejemplo se presentan los datos de un toro particular tal como es publicado en el anuario.

NOMBRE	HIJOS				NAC	DEST	15 M	18 M	PA-V	FPmat	LECHE	AOBc	GRASAc	C.ESC.	EFC	INDICE	INDICE		
	FPdir																	ACC	ACC
Nombre del Padre	RP	HBU	NACIDO	ROD	HIJAS	ACC	ACC	ACC	ACC	ACC	ACC	ACC	ACC	ACC	ACC	ACC	ACC		
LARRAÑAGA FORC 2	3646	1407440	14/9/2005	3	49	3.7	0.4	20.5	38.5	44	41.7	-4.1	10.7	2.390	0.1	0.3	104.9	118	118
29F BOOMER 18L					15	0.39	0.65	0.56	0.57	0.56	0.35	0.22	0.39	0.23	0.29	0.49	0.19		

### Información del toro

Los toros son listados por su NOMBRE en orden alfabético (texto en negrita), debajo de éste se presenta el nombre del padre. A continuación, se incluye el tatuaje (RP), el número del Herd Book Uruguayo (HBU), la fecha de nacimiento y el criador. La letra delante del nombre del Toro indica la variedad de sus antecesores: M – Padre o Madre Mocho, AM – Padre y Madre Mochos, AMM – Padres y Abuelos Mochos.

La letra delante del HBU indica la variedad del Toro en cuestión: P – Mocho inspeccionado por ARU, X - Antecedente Mocho declarados por el criador.

### Rodeos (ROD)

Indica el número de establecimientos en EE.UU, Canadá, Argentina y Uruguay que llevaron registros de pesadas de la progenie del toro en cuestión. Este es un buen indicador de la distribución de la progenie de un reproductor (afecta la exactitud de la estimación del EPD).

### Número de hijos (HIJOS/HIJAS)

Indica el número de descendientes en EEUU, Canadá, Argentina y Uruguay (machos y hembras) controlados al destete por las condiciones exigidas dentro del Programa de EPDs. El número de descendientes no debe ser usado como sustituto del valor de exactitud. El número de hijas refiere a la cantidad de hijas del toro que han destetado terneros en los cuatro países que integran la evaluación panamericana.

### Facilidad al parto directa (FPdir)

Es basada en las puntuaciones de dificultad al parto y en el peso al nacer. La FPdir refleja la mayor facilidad al parto que tendrán las hembras apareadas con un toro en comparación con otro toro. FPdir más positivos son favorables e indican mayor facilidad al parto. Las hembras apareadas tendrán un 3.7 % menos de partos con dificultad en relación a los que tendrán las hembras servidas con un toro con EPD FPdir de 0.

### Peso al nacer (NAC)

El peso al nacer es un indicador indirecto de la facilidad al parto. Valores muy altos de EPD al nacer se asocian generalmente a distocias u otras dificultades al parto. En el ejemplo, la progenie del toro será 2,2 kg más liviana que la progenie de un toro con EPD al nacer de 2,6 kg ( $2,6 - 0,4 = 2,2$  kg).

### Peso al destete (DEST)

El EPD para peso al destete refleja la habilidad de crecimiento predestete. Los terneros del padre del ejemplo serán en promedio 5 kg más livianos a los 205 días de edad que la descendencia de un padre con EPD destete de 25,5 kg ( $25,5 - 20,5 = 5,0$  kg.).

### Crecimiento pos destete (15M y 18M)

Los EPDs para Peso a los 15 y a los 18 meses reflejan la habilidad de crecimiento posdestete de la descendencia. En el ejemplo el EPD de 44,0 Kg para peso a los 18 meses nos indica que la descendencia del toro será 10 kg más pesada que la descendencia de un toro con EPD 18M de 34,0 kg. ( $44,0 - 34,0 = 10$  kg.).

### Peso adulto de la vaca (PA-V)

El EPD para peso adulto de la vaca permite estimar las diferencias genéticas entre el peso de las hijas de un toro cuando ellas alcanzan los cinco años de edad. Esta característica se expresa en kilogramos y es calculada a partir del peso vivo de las vacas registrado al momento del destete de los terneros.

Reproductores con valores altos y positivos de EPD PA-V se espera que tengan una progenie con mayores pesos adultos de vacas en comparación con animales con valores bajos de EPD para esta característica. El peso adulto de la vaca adecuado debe ser definido para cada rodeo y en función de los objetivos de selección de cada productor. De esta

forma, productores que deseen reducir el peso adulto de las vacas deberán buscar valores más bajos de EPD para PA-V, en tanto productores que deseen incrementar los ingresos por venta de vacas de refugio deberán buscar valores más altos. Finalmente, productores que quieran mantener el peso adulto de las vacas de su rodeo deberán procurar valores moderados de EPD para esta característica.

Al igual que el peso al nacer la tabla de percentiles para esta característica se publica de forma invertida, encontrándose los valores más bajos de PA-V en los percentiles superiores. El toro del ejemplo se encuentra en el percentil 50 para esta característica.

### **Facilidad al parto materna (FPmat)**

La facilidad de parto materna indica la mayor facilidad de parto de las hijas de un toro al compararlo con las hijas de otro toro. En este caso al igual que para la Facilidad de Parto directa, los valores positivos son los deseables. Las hijas del toro del ejemplo 1.1 % más de partos con dificultad en relación a las de un toro con EPD FPmat de -3,0.

### **Habilidad Lechera (LECHE)**

La habilidad materna de las hijas de un toro se expresa en kilos de ternero al destete. Este valor predice la diferencia en peso al destete de la progenie de las hijas del toro en cuestión, debido a la diferencia en producción de leche de esas madres. En el caso del ejemplo, las hijas del toro producirán una progenie que en promedio será 1,6 kg más pesada que la progenie de las hijas de un toro con EPD en leche de 9.1 kg ( $10.7 - 9.1 = 1.6$  kg), debido a una mayor producción de leche de esas madres a lo largo de toda la lactancia.

### **Área del ojo del Bife en carcasa (AOBc)**

El área del ojo del bife es la sección transversal del músculo *Longissimus Dorsi* (bife) a la altura de la 12ª costilla. El EPD AOBc se calcula a partir de la medición a los 18 meses del área de ojo del bife mediante ultrasonografía y la correlación genética de dicha medida con el Área del Ojo del Bife medido a nivel de carcasa. Es un indicador del rendimiento carnicero a peso de carcasa a terminación constante (grado de engrasamiento). Esto quiere decir que la descendencia del toro del ejemplo (EPD 2,390 cm<sup>2</sup>), en promedio tendrá un AOBc 2,000 cm<sup>2</sup> mayor que la descendencia de un toro con EPD de AOBc 0,390 cm<sup>2</sup>.

### **Grasa de Cobertura en carcasa (GRASAc)**

La grasa de cobertura es el espesor de grasa subcutánea (expresada en mm) medida a la altura de la 12ª costilla. El EPD GRASAc se calcula a partir de la medición a los 18 meses de la grasa de cobertura mediante ultrasonografía y la correlación genética de dicha medida con el Espesor de Grasa subcutánea a nivel de carcasa. Padres con valores más altos de EPD en GRASAc, tendrán progenies con mayor proporción de grasa en cobertura que padres que presenten menores valores.

### **Circunferencia escrotal (C. ESC)**

La circunferencia escrotal se mide en centímetros y está ajustada a los 452 días de edad, siendo ésta un indicador de fertilidad. Está relacionada con la producción de cantidad y calidad de semen en el toro y con la edad a la pubertad de la progenie (macho y hembra). Un mayor valor de EPD de circunferencia escrotal se relaciona con una menor edad a la pubertad de la progenie. Para el caso del ejemplo los hijos de este toro tendrán en promedio 0,6 cm menos de circunferencia escrotal a los 15 meses, que los hijos de un toro con EPD de 0,9 cm ( $0,3 - (-0,3) = 0,6$  cm). El toro del ejemplo (EPD circ. Escrotal= 0,3) se encuentra en el percentil 95 para esta característica.

### **Eficiencia de Conversión de Alimentos (EfC, en base 100)**

Este EPD se basa en la medición de la eficiencia de conversión como la diferencia entre el consumo de alimento esperado de acuerdo al peso y la ganancia, y el consumo real registrado. Los animales eficientes son aquellos cuyo consumo real es menor al esperado.

Un EPD de 100 indica que el consumo real de la progenie del reproductor será igual al esperado según su desempeño productivo. Valores mayores del EPD se corresponden a mayores eficiencias de conversión. Toros más eficientes tienen EPD mayores y sus progenies consumen menos de lo esperado. Para facilitar la interpretación del EPD en términos de niveles de consumo de alimento, el cálculo de mismo fue realizado de manera que una unidad de cambio en el EPD es equivalente a un consumo de 10 kg de materia seca/animal/año.

El toro del ejemplo con un EPD de 104.9 es 4,9 unidades más eficiente que otro con un EPD de 100. Es decir, que su progenie consumirá en promedio 49 kg (4.9 unidades x 10 kg/unidad) menos que lo esperado por año. Representaría un ahorro en alimento de 49 kg por año.

### Índice de selección: Índice Cría y Índice de Ciclo Completo

El valor del Índice de cría con internada de vacas (Índice Cría) indica el ingreso marginal posible de obtener por el uso de un reproductor en un sistema criador con venta de terneros y vacas gordas, en relación a otro reproductor. Este índice al igual que los EPDs debe ser utilizado para comparar reproductores. Se expresa en base 100 por lo que el toro del ejemplo con Índice Cría +118 tendrá un 18% más de ingreso marginal en el sistema en comparación a un toro con Índice Cría +100 ( $118 - 100 = 18\%$ ).

El Índice de Ciclo Completo refleja la superioridad (en valores relativos) de un reproductor en términos del ingreso generado por su progenie respecto a otro toro de índice inferior, en un sistema de producción orientado al ciclo completo. Su beneficio económico deriva fundamentalmente de la venta de novillos, por lo cual los principales motores del sistema son altas tasas de ganancia posdestete en los machos y el buen desempeño reproductivo de las hijas que se van incorporando al rodeo.

El índice de selección como herramienta genética, brinda la posibilidad de seleccionar aquellos reproductores que maximizan el retorno económico del sistema de producción. Por este motivo se ha definido y desarrollado el sistema base en conjunto con los productores integrantes de la Sociedad de Criadores Hereford del Uruguay y técnicos del INIA de diferentes especialidades (ver Anuario Hereford 2012, pag.150 por más información).

Al momento de utilizar el índice para seleccionar reproductores se debe tener presente que:

- **Los valores del Índice Cría deben ser leídos de forma similar a un EPD**, son indicativos del potencial genético de un reproductor y deben ser contrastado con el valor de otro reproductor.
- **Los valores del índice son potenciales**. Esto quiere decir que la mejora en los ingresos es el potencial a obtener cuando el reproductor es utilizado en un sistema de cría con engorde de vacas.
- **Hay toros que tienen valores del Índice Cría similares, pero que cuentan con EPD individuales muy diferentes**. Esta es una de las ventajas de los índices que permite que **dos reproductores puedan generar el mismo ingreso, pero cada uno llega a ese valor por distintas cualidades**. Un toro puede ser muy bueno en un conjunto de características, pero no tanto en otras de alta relevancia económica, mientras que otro toro puede ser promedio en varias características y ambos obtener valores similares en el índice.
- **Se asume que el reproductor es utilizado en una fracción del rodeo de cría**, lo que implica que, si ese animal va a ser utilizado en vaquillonas, debe prestarse mayor atención a EPDs particulares como el peso al nacer.

### Confiabilidad (Acc)

La confiabilidad o exactitud (Acc) es un indicador de la confiabilidad de la estimación del EPD. Sus valores oscilan entre 0 y 1, siendo los valores más cercanos a 1 los más confiables, estando sujetos a menos cambios a medida que se agregue más información de la progenie. El grado de confiabilidad está en función del número y la distribución de la progenie de un animal, la cantidad de información en su árbol genealógico y la cantidad de información de comportamiento del propio animal. Este valor debe ser usado en forma conjunta con el valor de EPD para tomar decisiones sobre la intensidad de uso de un padre determinado. Los valores de exactitud pueden ser arbitrariamente clasificados en bajos (0.0 a 0.5), medios (0.5 a 0.75) y altos (0.75 a 1.0). Los valores de EPDs sugieren cuales son los animales a ser seleccionados mientras que los valores de exactitud sugieren cuan intensivamente esos animales deben ser usados en el rodeo. En los casos en que no se dispone de datos sobre el individuo se estima el EPD en base a los EPDs de su padre y madre para esa característica, indicando el tipo de estimación con (\*\*) en la exactitud.

## UBICACIÓN DE LOS TOROS EN LA POBLACIÓN

Para tener una mejor idea sobre la ubicación de un animal en la población estudiada, respecto a una característica dada, se presenta el siguiente cuadro de percentiles. Por ejemplo, un animal que para peso a los 18 meses tiene un EPD de 45,7 se encuentra en el 20% superior respecto a la población.

Tabla de Percentiles en base a EPDs de la población nacional evaluada y nacida en los últimos cinco años.

% SUPERIOR	FPdir	PESO AL NACER	PESO AL DESTETE	PESO A 15 MESES	PESO A 18 MESES	PESO ADULTO DE VACA	FPmat	HABILIDAD LECHERA	AOBc	GRASAc	CIRC. ESC.	EfC	INDICE CRIA	INDICE COMPLETO
5%	7.6	0.2	27.6	44.8	50.3	30.5	3.9	13.2	3.740	0.860	1.3	110.0	159	151
10%	5.8	0.5	26.4	42.9	47.9	33.1	2.9	12.2	3.420	0.610	1.2	106.9	152	144
20%	3.8	0.9	24.9	40.8	45.2	36.2	1.7	11.2	3.030	0.610	1.0	103.8	142	136
30%	2.4	1.1	23.9	39.3	43.3	38.3	0.9	10.3	2.710	0.360	0.9	102.2	135	130
40%	1.3	1.3	23.0	38.1	41.6	40.2	0.2	9.7	2.520	0.360	0.9	100.7	129	125
50%	0.4	1.5	22.2	37.1	40.1	42.0	-0.4	9.1	2.260	0.100	0.8	99.0	124	121
60%	-0.6	1.6	21.4	35.9	38.5	43.8	-1.0	8.5	2.060	0.100	0.7	97.5	118	116
70%	-1.6	1.8	20.5	34.7	36.8	45.7	-1.7	7.8	1.810	0.100	0.7	95.8	113	111
80%	-2.9	2.0	19.5	33.2	34.8	47.9	-2.5	7.1	1.550	-0.150	0.6	93.5	106	105
90%	-4.7	2.4	18.0	31.1	32.0	51.1	-3.6	6.1	1.230	-0.150	0.4	90.6	97	97
95%	-6.2	2.7	16.7	29.4	29.7	53.9	-4.5	5.2	0.900	-0.410	0.3	88.8	90	90

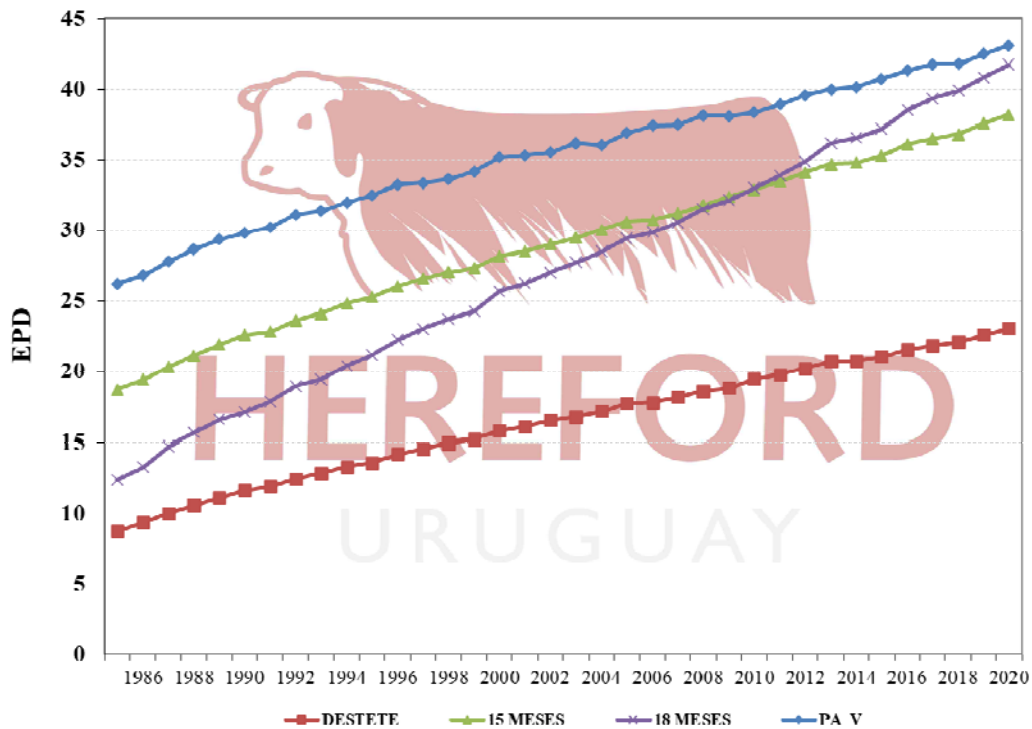
## TENDENCIA GENÉTICA

El cuadro y las gráficas presentadas a continuación muestran la tendencia genética para las distintas características de los animales Hereford **nacionales** evaluados de los últimos 10 años.

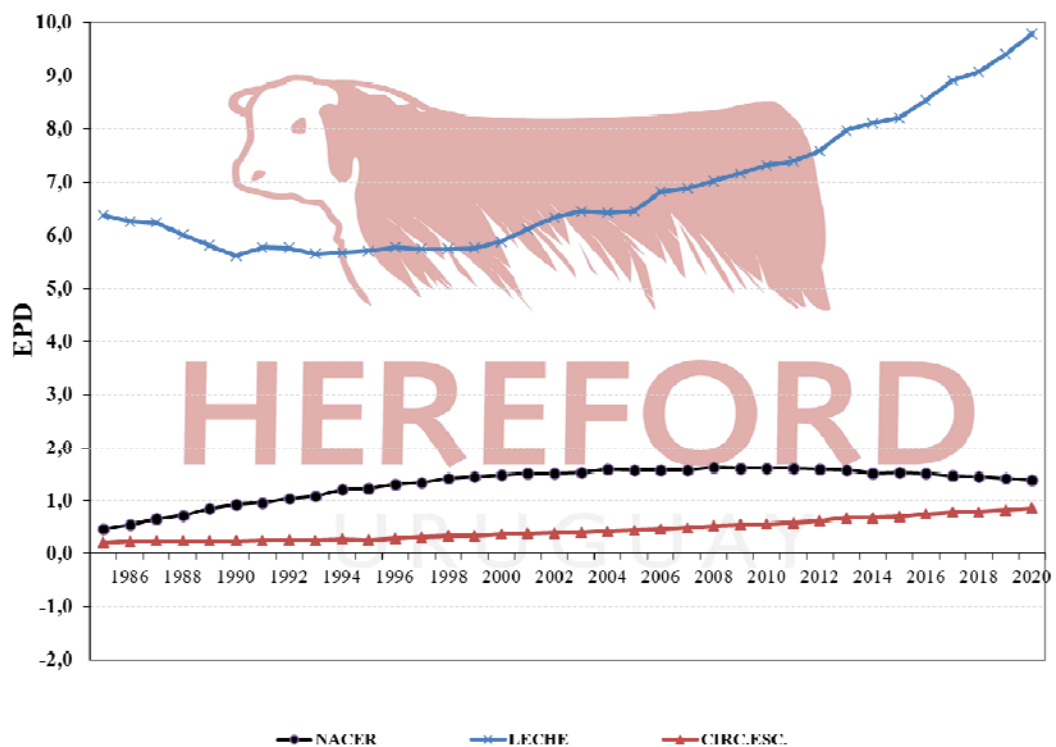
Tabla de Tendencia Genética Hereford Uruguay (promedio de EPDs por año de nacimiento).

	FPdir	PESO AL NACER	PESO AL DESTETE	PESO A 15 MESES	PESO A 18 MESES	PESO ADULTO DE VACA	HABILIDAD LECHERA	FPmat	AOBc	GRASAc	CIRC. ESC.	INDICE CRIA	INDICE COMPLETO
2011	-0.9	1.6	19.7	33.4	33.9	38.9	7.4	-0.8	1.651	-0.008	0.58	105	110
2012	-1.0	1.6	20.2	34.1	34.9	39.6	7.6	-0.7	1.772	0.019	0.62	108	111
2013	-0.9	1.6	20.7	34.7	36.2	40.0	8.0	-0.7	1.899	0.056	0.68	112	114
2014	-0.6	1.5	20.7	34.8	36.6	40.2	8.1	-0.6	1.969	0.080	0.68	113	115
2015	-0.1	1.5	21.0	35.3	37.2	40.7	8.2	-0.5	2.006	0.067	0.70	115	115
2016	-0.3	1.5	21.6	36.1	38.5	41.3	8.5	-0.5	2.143	0.114	0.75	119	118
2017	-0.1	1.5	21.9	36.5	39.4	41.8	8.9	-0.4	2.232	0.171	0.78	121	120
2018	0.3	1.4	22.1	36.8	39.9	41.8	9.1	-0.4	2.257	0.203	0.79	123	121
2019	0.4	1.4	22.6	37.6	40.8	42.5	9.4	-0.3	2.411	0.249	0.82	127	122
2020	0.7	1.4	23.1	38.2	41.7	43.1	9.8	-0.2	2.501	0.307	0.86	131	122

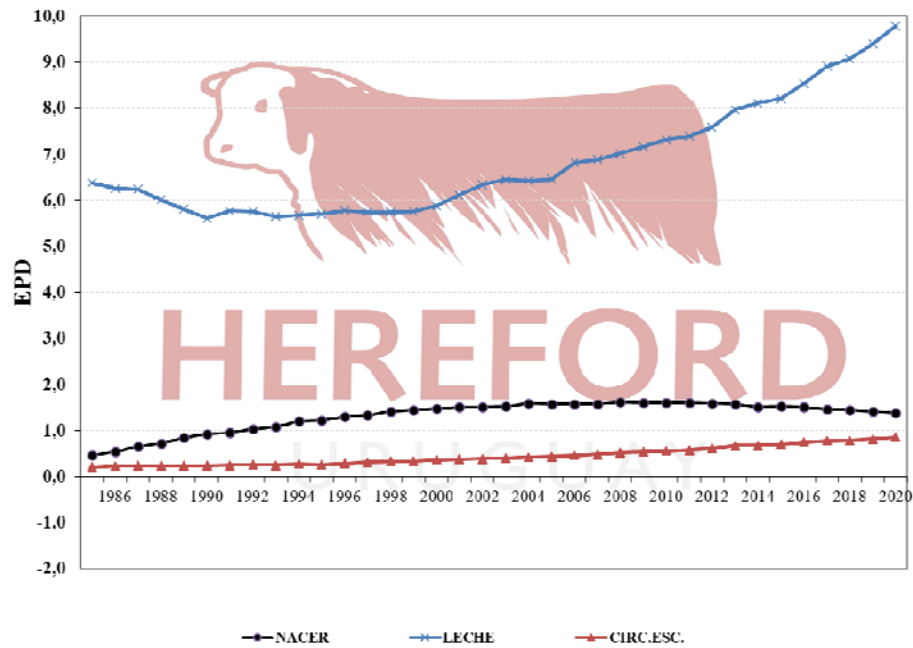
**Gráfica 1.** Tendencia genética por año de nacimiento para peso al destete, a los 15 y 18 meses de edad y peso adulto de la vaca para la población Hereford de Uruguay.



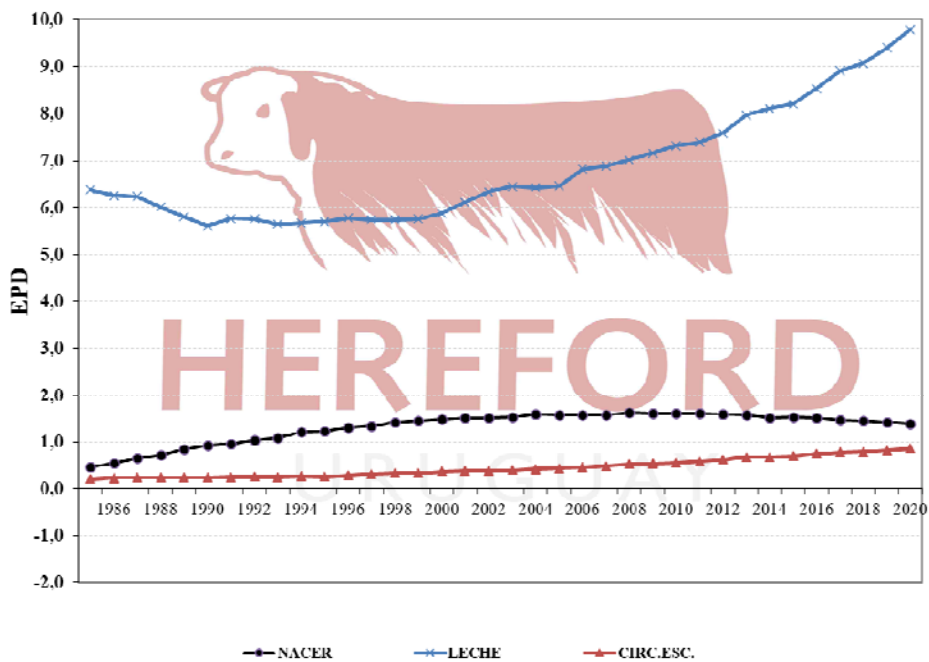
**Gráfica 2.** Tendencia genética por año de nacimiento para peso al nacer, habilidad lechera y circunferencia escrotal para la población Hereford de Uruguay.



**Gráfica 3.** Tendencia genética por año de nacimiento para peso al nacer, facilidad al parto directa y facilidad al parto materna para la población Hereford de Uruguay.

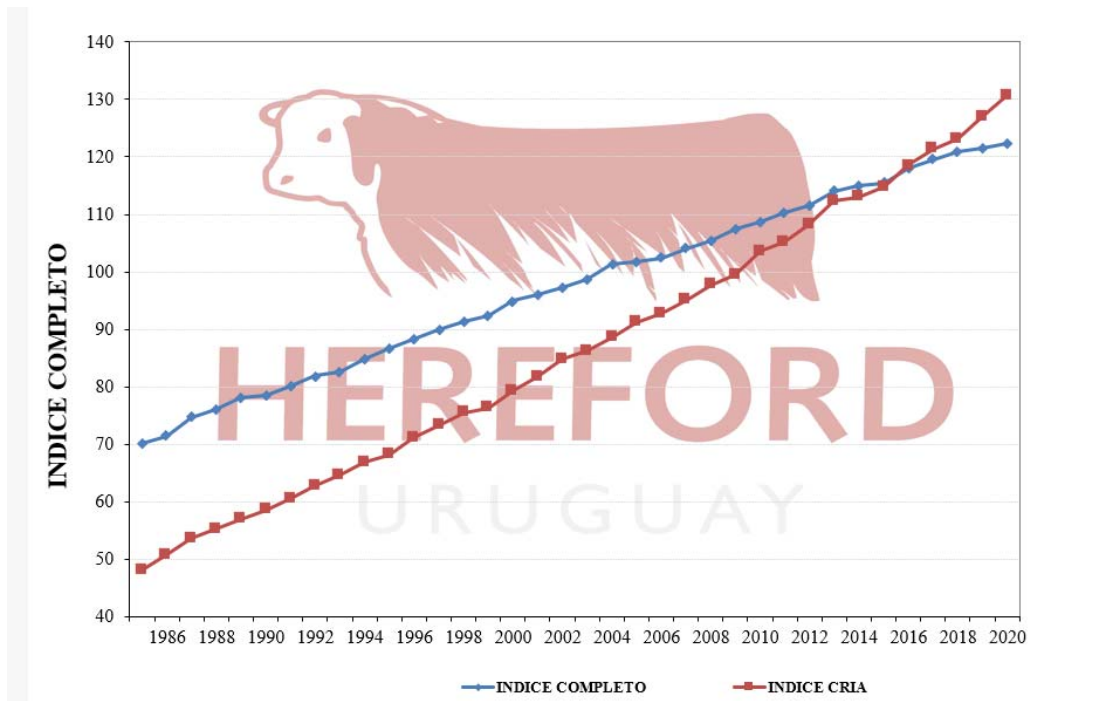


**Gráfica 4.** Tendencia genética por año de nacimiento para área del ojo del bife en carcasa (AOBc) y grasa de cobertura en carcasa (GRASAc) para la población Hereford de Uruguay.





**Gráfica 5.** Tendencia genética para Índice Cría e Índice de Ciclo Completo por año de nacimiento para la población Hereford del Uruguay.



INSTITUTO NACIONAL DE INVESTIGACION AGROPECUARIA  
 SOCIEDAD CRIADORES DE HEREFORD DEL URUGUAY  
 INFORME DE PADRES JULIO 2021

NOMBRE	R. P.	H. B. U.	NACIDO	ROD.	HIJOS HIJAS	FPdir ACC	NAC ACC	DEST ACC	15M ACC	18M ACC	PA_V ACC	FPmat ACC	LECHE ACC	cAOB ACC	cGRASA ACC	CIR-ESC ACC	EfC ACC	INDICE CRIA	INDICE CC
33 HOME 8339 P. : NJW 73S W18 HOMETOWN 10Y ET	253 C. :	1514990	26/08/15	1	63	7,2 0,42	0,5 0,68	18,2 0,58	38,4 0,58	35,5 0,53	30,8 0,26	-1,6 0,26	13,6 0,33	0,390 0,27	1,120 0,32	1,10 0,49	109,9 0,28	128	123
ADELAIDA GOLD/8048 P. : C GOLD RUSH	8048 C. :FACTEL S.A.	1491675	15/04/13	1	63	-2,8 0,32	3,0 0,60	34,0 0,52	48,3 0,48	47,8 0,46	55,4 0,29	-1,3 0,24	3,9 0,25	3,290 0,03	-0,410 0,03	0,90 0,32		161	98
ALBORADA FORC BOOMER 7873 P. : ALBORADA FORC BOOMER 4	8061 C. :	1493047	05/08/13	1	95 10	-1,3 0,29	1,9 0,67	23,4 0,54	40,9 0,56	39,1 0,58	43,2 0,31	-3,2 0,15	7,0 0,21	2,650 0,14	-0,150 0,24	1,00 0,49		123	109
ALBORADA WONDER 5 P. : SHF WONDER M326 W18 ET	8079 C. :	1493064	28/08/13	2	79 9	-3,6 0,34	2,4 0,68	31,0 0,54	46,2 0,56	52,1 0,59	46,9 0,35	-0,6 0,23	7,4 0,26	3,160 0,21	0,100 0,29	1,30 0,47		166	133
ALFA RANG RACE 5 P. : IHRY GK RACE	5010 C. :	1208686	10/08/88	1	115 24	2,0 0,29	2,0 0,37	18,6 0,59	33,8 0,59	23,4 0,68	36,8 0,26	5,4 0,21	0,8 0,39	1,230 0,06	-0,150 0,10	0,00 0,31		73	85
ALFA RANG RACEWAY 8 P. : G&R AJS RACEWAY 1900	5140 C. :	1223844	28/08/89	3	128 37	4,0 0,31	0,9 0,44	14,8 0,63	29,9 0,64	27,1 0,70	31,4 0,26	6,8 0,19	8,8 0,46	0,650 0,08	-0,410 0,15	0,00 0,33		85	110
ALLWE X5 ALABAMA CAPITAN P. : VILL MAR 133 ALABAMA		1558624	23/04/14	6	53 1	0,3 0,26	1,5 0,64	19,5 0,52	32,8 0,46	27,4 0,51	27,4 0,06	0,0 0,13	6,6 0,16	1,610 0,09	-0,410 0,16	0,50 0,28		109	98
AMM SIP EVOLUTION P. : MSU TCF REVOLUTION 4R	8924 C. :	1511238	16/09/14	1	41	7,4 0,40	0,4 0,61	25,8 0,53	37,6 0,54	49,9 0,48	46,8 0,27	5,2 0,23	9,7 0,29	3,680 0,27	0,100 0,31	0,50 0,44	92,7 0,25	141	141
ANCARES 438 D ADVANCE 2 P. : HH ADVANCE 438D	6273 C. :	1343260	27/09/99	5	187 75	6,3 0,40	0,4 0,80	14,3 0,74	29,4 0,76	28,7 0,77	33,2 0,67	2,5 0,28	4,4 0,59	0,260 0,28	0,860 0,38	0,60 0,69	99,0 0,12	69	114
ANCARES BARBA ROJA 19 P. : ANCARES BOGART 2	9249 C. :	1487127	17/10/12	2	107 20	-2,0 0,35	2,9 0,75	26,8 0,64	46,8 0,65	57,7 0,68	58,5 0,46	0,9 0,15	5,9 0,34	3,610 0,22	0,100 0,30	0,60 0,59	91,1 0,18	125	172

INSTITUTO NACIONAL DE INVESTIGACION AGROPECUARIA  
 SOCIEDAD CRIADORES DE HEREFORD DEL URUGUAY  
 INFORME DE PADRES JULIO 2021

NOMBRE	R. P.	H. B. U.	NACIDO	ROD.	HIJOS HIJAS	FPdir ACC	NAC ACC	DEST ACC	15M ACC	18M ACC	PA_V ACC	FPmat ACC	LECHE ACC	cAOB ACC	cGRASA ACC	CIR-ESC ACC	EfC ACC	INDICE CRIA	INDICE CC
ANCARES BARBA ROJA 24 P. : ANCARES BOGART 2	9293 C. :	1493385	06/08/13	2	54 18	-5,6 0,29	2,4 0,67	23,1 0,55	38,1 0,56	46,5 0,62	47,3 0,40	-1,7 0,16	4,3 0,28	4,000 0,15	0,610 0,25	0,80 0,50		108	152
ANCARES BARBA ROJA 7 P. : ANCARES BOGART 2	9139 C. :	1481644	29/08/12	2	75 13	-1,7 0,29	1,6 0,71	19,7 0,60	35,1 0,60	38,3 0,64	39,4 0,40	1,7 0,18	6,9 0,26	2,900 0,17	0,860 0,28	0,40 0,50	96,2 0,08	102	140
ANCARES BIFE ANCHO 13 P. : ANCARES GODUNOV 37 25	7480 C. :	1405908	04/09/05	5	143 50	1,1 0,37	2,0 0,80	20,5 0,72	32,7 0,74	31,4 0,76	22,4 0,61	0,5 0,20	9,5 0,53	3,350 0,28	-0,410 0,38	0,20 0,68	105,8 0,13	127	127
ANCARES BIFE ANCHO 16 P. : ANCARES GODUNOV 37 25	7515 C. :	1405943	17/09/05	14	308 139	-1,9 0,39	0,8 0,84	21,0 0,77	33,3 0,79	33,9 0,81	33,0 0,74	-0,7 0,25	11,8 0,66	1,740 0,30	0,360 0,41	0,60 0,73	100,4 0,20	132	109
ANCARES BOGART 2 P. : STAR OBF BOGART 5L	8340 C. :	1449886	11/08/09	5	101 26	-7,7 0,33	2,9 0,75	24,4 0,65	41,8 0,67	50,7 0,71	56,5 0,53	-0,2 0,26	3,6 0,43	4,000 0,21	0,360 0,35	0,60 0,61	92,5 0,11	105	157
ANCARES CATAPULT 1 TE P. : CRR 719 CATAPULT 109	10077 C. :	1525256	15/08/16	8	68	3,1 0,36	0,5 0,69	20,7 0,58	36,5 0,53	36,0 0,56	47,2 0,26	-0,1 0,25	11,9 0,22	2,840 0,16	0,100 0,22	0,70 0,39	97,9 0,05	121	94
ANCARES CIEN CIEN 28 P. : ANCARES LLORツtN 9	9052 C. :	1479908	07/03/12	1	115 26	4,2 0,30	0,5 0,69	19,4 0,59	36,1 0,60	38,4 0,64	14,8 0,48	1,7 0,17	13,6 0,37	3,810 0,17	0,100 0,29	1,00 0,55		146	154
ANCARES CIEN CIEN 38 P. : ANCARES LLORツtN 9	9174 C. :	1487053	12/09/12	1	74 11	2,5 0,29	0,6 0,71	15,9 0,60	31,4 0,63	39,4 0,64	34,6 0,42	2,5 0,17	15,1 0,29	2,000 0,17	1,120 0,29	1,30 0,50		119	143
ANCARES CL1 105 Y 3 P. : CL 1 DOMINO 105Y	9524 C. :	1502674	03/04/14	5	85 7	1,7 0,42	1,1 0,72	22,1 0,63	34,7 0,63	46,0 0,66	39,5 0,36	-0,1 0,27	16,9 0,33	4,260 0,24	0,100 0,33	1,00 0,56	98,3 0,14	154	144
ANCARES DOM 5376-1 P. : BB L1 DOM 5376 1 ET	4872 C. :	1233737	01/10/90	1	114 41	1,3 0,31	0,8 0,75	9,1 0,65	22,2 0,67	17,6 0,73	24,3 0,34	4,0 0,21	9,1 0,48	-0,520 0,17	-0,410 0,29	0,90 0,33		65	85
ANCARES DOMINO 970-2-2 P. : ANCARES DOMINO 970-2	4526 C. :	1200084	01/11/87	20	449 194	2,5 0,35	0,5 0,80	6,8 0,79	15,5 0,81	8,8 0,84	22,5 0,45	2,0 0,22	8,8 0,71	0,320 0,18	-0,660 0,34	-0,10 0,64		47	69

INSTITUTO NACIONAL DE INVESTIGACION AGROPECUARIA  
 SOCIEDAD CRIADORES DE HEREFORD DEL URUGUAY  
 INFORME DE PADRES JULIO 2021

NOMBRE	R. P.	H. B. U.	NACIDO	ROD.	HIJOS HIJAS	FPdir ACC	NAC ACC	DEST ACC	15M ACC	18M ACC	PA_V ACC	FPmat ACC	LECHE ACC	cAOB ACC	cGRASA ACC	CIR-ESC ACC	EfC ACC	INDICE CRIA	INDICE CC
ANCARES DOMINO 970-2-2-8 P. : ANCARES DOMINO 970-2-2	4853 C. :	1233719	20/09/90	5	158 71	-5,9 0,33	2,7 0,65	13,8 0,67	23,7 0,69	15,2 0,73	29,7 0,36	-3,5 0,17	6,4 0,57	0,260 0,17	-0,660 0,31	0,60 0,57		75	65
ANCARES FORC BOOMER 13 P. : FORC 29F BOOMER 18L	8814 C. :	1469617	06/04/11	20	277 88	9,8 0,39	0,8 0,83	22,5 0,76	33,1 0,75	39,6 0,78	44,3 0,64	-2,5 0,31	13,7 0,54	4,520 0,21	0,860 0,31	0,20 0,65	108,0 0,23	137	123
ANCARES FORC BOOMER 19 TE P. : FORC 29F BOOMER 18L	9914 C. :	1519702	25/09/15	6	87	-0,8 0,31	2,4 0,70	22,3 0,59	38,4 0,50	43,2 0,60	35,3 0,26	-5,7 0,23	8,7 0,22	1,940 0,14	-0,150 0,25	0,70 0,33	104,6 0,15	127	150
ANCARES FORC BOOMER 22 TE P. : FORC 29F BOOMER 18L	10267 C. :	1535611	24/07/17	20	119	4,0 0,34	1,4 0,75	27,5 0,62	43,3 0,44	44,5 0,47	43,4 0,26	-2,6 0,25	9,9 0,18	3,100 0,10	0,610 0,15	0,80 0,20		155	121
ANCARES GODUNOV 37 25 P. : G.M. DUKE 10-9-37	6959 C. :	1373170	15/10/02	36	735 255	-1,0 0,41	1,4 0,89	22,4 0,84	33,7 0,85	36,8 0,88	37,1 0,79	-2,4 0,33	12,1 0,74	2,450 0,32	-0,150 0,44	0,60 0,80	105,1 0,23	138	111
ANCARES GODUNOV 37 26 P. : G.M. DUKE 10-9-37	6995 C. :	1383030	03/09/03	13	225 83	-8,0 0,37	2,8 0,82	20,9 0,74	32,4 0,76	25,9 0,79	34,8 0,67	-6,2 0,21	6,5 0,58	1,870 0,26	0,100 0,38	1,50 0,69	101,2 0,14	117	72
ANCARES GODUNOV 37 40 P. : G.M. DUKE 10-9-37	7365 C. :	1393961	18/10/04	2	121 29	-0,6 0,30	1,1 0,58	18,2 0,46	32,4 0,49	37,1 0,58	42,3 0,44	-2,2 0,17	9,8 0,39	2,320 0,14	-0,150 0,25	0,70 0,46		104	119
ANCARES HIGH TECH 1 P. : HIGH TECH	4944 C. :	1245768	30/04/91	2	155 42	-3,6 0,31	2,2 0,60	14,0 0,67	22,0 0,59	26,3 0,69	28,0 0,25	-2,6 0,20	12,7 0,49	0,520 0,14	0,610 0,25	0,50 0,24		100	121
ANCARES KAMIKAZE 1 P. : STAR KKH SSF KAMIKAZE 41W ET	8819 C. :	1470764	30/07/11	35	611 161	-5,1 0,37	2,4 0,86	26,2 0,80	43,0 0,79	45,2 0,83	40,2 0,67	-4,8 0,34	12,2 0,60	1,160 0,24	0,360 0,31	1,20 0,71	95,7 0,17	161	129
ANCARES KAMIKAZE 1-1 P. : ANCARES KAMIKAZE 1	9504 C. :	1502656	02/03/14	28	369 6	3,2 0,39	0,9 0,85	22,3 0,78	38,2 0,77	38,8 0,78	44,9 0,39	-1,6 0,24	12,2 0,33	0,970 0,20	1,620 0,32	0,50 0,69	100,3 0,21	132	118
ANCARES KAMIKAZE 1-13 P. : ANCARES KAMIKAZE 1	9569 C. :	1504020	11/08/14	5	126 8	1,0 0,29	1,3 0,74	18,6 0,64	34,9 0,64	38,6 0,66	36,5 0,37	-0,7 0,17	7,8 0,25	1,480 0,19	0,360 0,24	0,60 0,55	97,1 0,10	102	139

INSTITUTO NACIONAL DE INVESTIGACION AGROPECUARIA  
 SOCIEDAD CRIADORES DE HEREFORD DEL URUGUAY  
 INFORME DE PADRES JULIO 2021

NOMBRE	R. P.	H. B. U.	NACIDO	ROD.	HIJOS HIJAS	FPdir ACC	NAC ACC	DEST ACC	15M ACC	18M ACC	PA_V ACC	FPmat ACC	LECHE ACC	cAOB ACC	cGRASA ACC	CIR-ESC ACC	EfC ACC	INDICE CRIA	INDICE CC
ANCARES KAMIKAZE 2 P. : STAR KKH SSF KAMIKAZE 41W ET	8840 C. :	1470784	06/08/11	1	137 37	-2,0 0,30	2,0 0,75	21,6 0,66	37,7 0,68	39,5 0,71	41,2 0,55	-1,1 0,19	6,8 0,40	1,230 0,19	-0,150 0,31	1,10 0,60		115	118
ANCARES LLORWYN 9 P. : ANCARES BIFE ANCHO 16	8283 C. :	1442024	01/10/08	17	250 77	0,5 0,37	0,6 0,83	20,0 0,76	32,6 0,77	38,4 0,80	15,2 0,67	0,4 0,24	17,1 0,58	2,900 0,27	0,860 0,37	1,30 0,71	98,5 0,37	163	149
ANCARES LUCIFER 4018 1 P. : G.M. LUCIFER 68	9575 C. :	1504025	12/08/14	1	30 7	-3,8 0,36	2,7 0,65	24,0 0,55	42,0 0,54	48,4 0,53	54,7 0,33	-0,5 0,22	3,4 0,30	3,160 0,21	0,360 0,28	0,80 0,45	95,0 0,11	104	146
ANCARES LUCIFER 4018 19 TE P. : G.M. LUCIFER 68	10048 C. :	1525229	05/08/16	9	110	2,4 0,33	1,5 0,74	20,2 0,62	33,3 0,53	31,3 0,61	46,4 0,23	1,5 0,17	5,7 0,15	2,390 0,12	0,100 0,23	0,40 0,39	99,2 0,08	95	90
ANCARES LUCIFER 4018 3 P. : G.M. LUCIFER 68	9622 C. :	1504069	04/09/14	1	120 10	2,0 0,35	2,0 0,58	23,9 0,48	35,0 0,49	38,3 0,44	53,6 0,28	0,1 0,17	2,0 0,28	2,900 0,19	-0,150 0,25	0,70 0,36	104,6 0,16	99	96
ANCARES MOLER 8-8 P. : G.M. MOLER 8	8953 C. :	1470894	16/09/11	2	82 20	7,8 0,28	0,0 0,64	26,3 0,56	41,8 0,56	44,9 0,59	41,6 0,32	3,6 0,18	8,6 0,31	3,610 0,18	1,120 0,28	0,50 0,45	89,4 0,19	144	130
ANCARES PACESETTER 10 P. : L1 PACESETTER	4703 C. :	1223749	12/09/89	5	195 71	2,9 0,36	1,2 0,80	12,8 0,73	25,1 0,75	24,8 0,79	41,0 0,50	3,2 0,27	9,5 0,60	0,520 0,16	0,100 0,30	0,80 0,54	101,1 0,08	74	86
ANCARES ROCK SOLID 21 P. : GH 7101 ROCK SOLID 5Z	10155 C. :	1525323	08/09/16	8	53	-9,3 0,30	3,1 0,64	25,0 0,55	44,4 0,49	45,0 0,54	42,8 0,24	-4,7 0,19	8,4 0,22	3,550 0,15	-0,150 0,23	1,30 0,29	102,7 0,07	139	134
ANCARES SPECTACULAR 7 P. : F SPECTACULAR 229	5613 C. :	1301594	11/09/95	8	144 46	-5,4 0,32	3,1 0,77	23,5 0,69	37,5 0,71	38,4 0,75	52,8 0,45	0,5 0,22	0,3 0,54	1,230 0,18	-0,150 0,34	0,30 0,58		89	112
ANCARES VILLANUEVA 1 P. : G.M. DUKE 10	6037 C. :	1333615	11/09/98	8	170 60	-6,2 0,31	2,5 0,80	21,2 0,71	32,9 0,72	35,8 0,78	38,1 0,60	-3,4 0,20	7,0 0,56	2,580 0,22	-0,150 0,34	0,50 0,64	107,6 0,08	112	122
ANCARES WOTAN 37 P. : ZERCA VIRGINIANO VISION 19	6841 C. :	1373053	04/09/02	4	109 24	-4,1 0,36	1,5 0,71	20,8 0,63	35,4 0,65	34,2 0,66	41,8 0,49	-2,8 0,18	4,7 0,44	-0,390 0,25	-0,150 0,34	0,60 0,55	103,7 0,16	99	100

INSTITUTO NACIONAL DE INVESTIGACION AGROPECUARIA  
 SOCIEDAD CRIADORES DE HEREFORD DEL URUGUAY  
 INFORME DE PADRES JULIO 2021

NOMBRE	R. P.	H. B. U.	NACIDO	ROD.	HIJOS HIJAS	FPdir ACC	NAC ACC	DEST ACC	15M ACC	18M ACC	PA_V ACC	FPmat ACC	LECHE ACC	cAOB ACC	cGRASA ACC	CIR-ESC ACC	EfC ACC	INDICE CRIA	INDICE CC
ANCARES WRANGLER 2 P. : CIRCLE-D WRANGLER 832W	6227 C. :	1343214	11/09/99	6	110 26	2,2 0,36	0,7 0,75	17,3 0,66	32,6 0,68	25,3 0,71	30,6 0,55	2,2 0,27	2,1 0,47	0,130 0,22	-0,150 0,33	0,50 0,57	87,7 0,10	79	89
ANCARES WRANGLER 2 18 2 P. : ANCARES WRANGLER 2 18	7937 C. :	1427492	05/09/07	3	174 72	-2,0 0,29	1,5 0,74	20,8 0,65	34,9 0,68	35,5 0,72	34,0 0,60	-2,4 0,17	1,0 0,49	1,350 0,20	-0,150 0,33	0,30 0,62	93,3 0,07	90	126
ANCARES ZORRILLO 1 P. : PARAISO DOMINO 955W.2	9848 C. :	1519499	04/09/15	4	39 1	-5,7 0,36	2,0 0,65	21,9 0,55	35,7 0,51	46,4 0,55	46,6 0,24	0,6 0,19	10,2 0,25	1,680 0,21	0,100 0,30	1,30 0,35	102,1 0,12	126	138
ANHINGA VIC S84 K16 P. : CRS VICTOR 103T S84		S000032	23/11/99	142	1734 473	5,5 0,63	0,9 0,92	24,0 0,88	39,2 0,86	41,5 0,89	43,9 0,72	-1,7 0,58	9,1 0,80	1,030 0,30	1,120 0,39	0,80 0,81	92,3 0,19	133	118
ANITA DOMINO 297Z/178 -330 P. : CL 1 DOMINO 297Z	330 C. : ANITA S.G.	1524406	12/07/16	1	54	10,3 0,31	-0,5 0,61	14,4 0,51	30,1 0,49	43,0 0,51	40,6 0,25	7,5 0,20	14,3 0,20	1,290 0,11	1,370 0,17	-0,20 0,40		95	172
ARROW CL1 9033 P. : CL 1 DOMINO 563		SA1883	27/02/89	17	207 124	-1,1 0,45	2,0 0,81	17,7 0,75	30,5 0,77	28,8 0,80	32,7 0,54	-1,7 0,45	4,3 0,69	0,650 0,25	0,100 0,35	0,60 0,62		88	108
AS FEDERAL HITO 2 X393 P. : AS FEDERAL HITO X245 TE		S000099	03/09/00	70	1606 415	2,7 0,43	1,5 0,92	22,0 0,87	37,0 0,85	34,8 0,88	28,8 0,59	2,4 0,32	2,5 0,78	1,740 0,29	-0,910 0,40	1,50 0,79	96,5 0,10	113	103
AT BANNER VISION 604 P. : AT VISION OF FORCE		S000022	05/02/96	13	124 74	0,9 0,31	2,1 0,76	15,9 0,65	24,1 0,64	19,8 0,68	38,6 0,36	0,3 0,20	1,8 0,50	0,650 0,13	0,100 0,25	-0,30 0,51		59	82
ATALIBA ROGER 291 P. : HORMIGA CAUDILLO 27	291 C. :	1505079	02/10/14	1	59 7	-0,6 0,28	1,0 0,64	21,4 0,53	30,7 0,53	35,7 0,58	42,8 0,33	-2,1 0,15	7,8 0,24	2,900 0,16	1,120 0,27	0,20 0,44	105,4 0,15	111	117
AXA GOLDEN-OAK XCEED ET 704X P. : SHF RIB EYE M326 R117		1544154	23/02/10	34	162 62	2,8 0,51	2,1 0,83	25,4 0,72	37,5 0,69	38,6 0,58	46,9 0,48	1,1 0,54	10,1 0,53	3,350 0,28	-1,420 0,34	1,70 0,54		147	75
AZUL 51-576 P. : AZUL PARAISO 51	576 C. : FEDERICO RUBIO	1311766	11/09/96	1	157 44	-8,0 0,29	2,6 0,76	15,3 0,68	26,4 0,69	23,0 0,72	24,6 0,40	-4,9 0,15	2,3 0,47	-0,060 0,18	-0,150 0,32	-0,20 0,57		68	118

INSTITUTO NACIONAL DE INVESTIGACION AGROPECUARIA  
 SOCIEDAD CRIADORES DE HEREFORD DEL URUGUAY  
 INFORME DE PADRES JULIO 2021

NOMBRE	R. P.	H. B. U.	NACIDO	ROD.	HIJOS HIJAS	FPdir ACC	NAC ACC	DEST ACC	15M ACC	18M ACC	PA_V ACC	FPmat ACC	LECHE ACC	cAOB ACC	cGRASA ACC	CIR-ESC ACC	EfC ACC	INDICE CRIA	INDICE CC
P. : AZUL CAUDILLO 2778 HORMIGA LAPACHO 7	2778	1470913	19/08/11	1	89 6	-3,4 0,31	2,4 0,71	19,1 0,61	36,0 0,63	39,2 0,66	42,4 0,30	-6,4 0,17	7,0 0,29	2,260 0,18	0,610 0,31	0,60 0,34		98	142
P. : AZUL DEMONIO 2527 G.M. MANDINGA 13	2527	1450460	13/09/09	1	112 28	-3,8 0,36	1,9 0,75	18,7 0,67	34,0 0,68	33,0 0,69	44,3 0,55	-0,9 0,18	3,7 0,45	2,650 0,25	0,610 0,34	0,40 0,61	100,4 0,15	81	115
P. : AZUL GARDEL 2957 HORMIGA RAUL 12	2957	1481985	03/09/12	1	53 12	0,9 0,28	1,5 0,67	14,5 0,56	31,8 0,58	34,6 0,58	36,7 0,40	-0,5 0,15	1,4 0,29	2,450 0,16	0,610 0,27	1,20 0,47		60	136
P. : AZUL LATIGO 2970 G.M. LLANERO 1	2970	1481998	09/09/12	1	159 7	0,6 0,34	2,2 0,74	16,9 0,66	34,2 0,67	34,2 0,68	40,0 0,34	-0,3 0,14	5,9 0,35	1,680 0,22	-0,410 0,33	0,50 0,41	95,9 0,09	83	125
P. : AZUL PLENAMAR 1449 JUCAMOR WRANGLER 1	1449	1382545	10/09/03	1	166 68	2,3 0,30	0,8 0,76	16,6 0,66	30,6 0,68	30,9 0,72	38,8 0,59	1,1 0,18	9,8 0,51	1,550 0,23	0,100 0,33	0,80 0,61	101,5 0,19	98	100
P. : AZUL PLENAMAR 1976 JUCAMOR WRANGLER 1	1976	1415230	25/08/06	1	170 32	-3,6 0,36	1,5 0,75	17,7 0,66	30,3 0,68	27,8 0,70	29,5 0,50	-1,4 0,17	9,4 0,45	1,680 0,25	-0,410 0,35	1,00 0,42	98,3 0,09	111	94
P. : AZUL ROGER - 3060 HORMIGA CAUDILLO 27	3060	1492877	31/08/13	1	48 11	0,3 0,28	1,4 0,66	19,9 0,55	36,2 0,55	37,3 0,57	40,9 0,41	-1,6 0,14	9,0 0,28	1,740 0,14	0,610 0,25	0,60 0,44		111	124
P. : AZUL ROGER - 3062 HORMIGA CAUDILLO 27	3062	1492879	01/09/13	1	63 3	-5,7 0,28	2,5 0,60	26,5 0,55	39,8 0,55	39,0 0,57	48,3 0,33	-4,7 0,14	4,4 0,25	3,100 0,14	0,610 0,23	0,80 0,41		126	103
P. : AZUL ROGER 2927 HORMIGA CAUDILLO 27	2927	1481951	26/08/12	2	131 15	-5,1 0,28	2,5 0,58	22,3 0,50	39,9 0,50	38,9 0,53	42,3 0,33	-4,2 0,15	5,4 0,29	2,840 0,15	0,100 0,23	0,50 0,43	98,4 0,06	109	128
P. : AZUL TIO COCOA 3464 HORMIGA CAUDILLO 37	3464	1515744	08/09/15	1	64	0,3 0,29	1,7 0,68	24,9 0,56	41,8 0,56	45,3 0,60	42,5 0,28	-1,8 0,14	4,4 0,21	2,060 0,15	-0,410 0,25	1,10 0,46	96,6 0,10	124	128
P. : AZUL WONDER - 3068 SHF WONDER M326 W18 ET	3068	1492885	03/09/13	1	38 7	0,7 0,32	1,5 0,63	23,8 0,53	40,6 0,54	47,0 0,55	42,2 0,36	0,0 0,22	9,9 0,26	2,710 0,21	0,610 0,29	1,60 0,45	106,1 0,14	140	136

INSTITUTO NACIONAL DE INVESTIGACION AGROPECUARIA  
 SOCIEDAD CRIADORES DE HEREFORD DEL URUGUAY  
 INFORME DE PADRES JULIO 2021

NOMBRE	R. P.	H. B. U.	NACIDO	ROD.	HIJOS HIJAS	FPdir ACC	NAC ACC	DEST ACC	15M ACC	18M ACC	PA_V ACC	FPmat ACC	LECHE ACC	cAOB ACC	cGRASA ACC	CIR-ESC ACC	EfC ACC	INDICE CRIA	INDICE CC
B. S. TREMOR. BRIG. 930 K. P. : SBS TREMOR 3Z	8 C. :	1266013	11/10/92	7	184 74	-2,9 0,30	2,3 0,75	14,5 0,69	29,8 0,71	26,9 0,75	35,3 0,38	-1,2 0,16	5,9 0,57	-0,650 0,17	-0,660 0,28	0,80 0,57	100,3 0,03	75	100
BAQUEANO ADVANCE 475-2 P. : HH ADVANCE 475D	8607 C. :	1329507	18/05/98	2	161 47	2,0 0,31	0,6 0,75	21,0 0,66	32,3 0,68	35,1 0,73	26,6 0,55	1,2 0,18	8,7 0,50	0,770 0,20	-0,410 0,33	0,40 0,62	99,4 0,05	125	120
BAQUEANO ADVANCE 5212-14 P. : HH ADVANCE 5212R	11186 C. :	1482631	27/08/12	1	107 10	-0,6 0,35	2,2 0,72	28,6 0,62	41,1 0,61	49,1 0,62	59,3 0,41	4,1 0,27	13,2 0,29	2,060 0,16	0,360 0,27	1,50 0,53		165	103
BAQUEANO ADVANCE 7101-13 P. : HH ADVANCE 7101T	10918 C. :	1471462	29/08/11	1	97 20	-3,8 0,33	2,3 0,72	26,9 0,62	38,6 0,62	39,2 0,64	29,5 0,46	2,0 0,22	12,8 0,33	2,900 0,16	0,360 0,30	0,90 0,52		173	121
BAQUEANO ADVANCE 7101-14 P. : HH ADVANCE 7101T	10925 C. :	1471469	31/08/11	4	208 52	1,2 0,34	1,1 0,77	25,3 0,69	42,2 0,69	51,8 0,71	48,7 0,56	3,7 0,25	15,1 0,44	4,190 0,20	0,360 0,32	1,00 0,58		159	146
BAQUEANO ADVANCE 7101-19 P. : HH ADVANCE 7101T	10948 C. :	1473201	06/09/11	2	160 39	-2,0 0,33	1,8 0,76	23,3 0,65	38,0 0,66	45,5 0,69	48,6 0,52	3,6 0,23	14,1 0,40	3,420 0,17	0,360 0,30	1,20 0,57		145	127
BAQUEANO ADVANCE 8738-3 P. : BAQUEANO ADVANCE 6052-5	9780 C. :	1405267	24/08/05	2	104 35	-2,7 0,36	2,4 0,75	25,4 0,67	36,2 0,68	42,4 0,69	43,7 0,56	-0,8 0,18	7,7 0,47	2,580 0,24	-0,150 0,34	1,20 0,60	100,5 0,08	138	115
BAQUEANO DOMINO 10912-3 P. : BAQUEANO DOMINO 9222-30	11627 C. :	1507792	13/10/14	1	72 4	-2,0 0,29	1,6 0,70	21,2 0,56	38,5 0,58	47,1 0,58	44,2 0,20	1,2 0,16	16,1 0,18	2,650 0,12	0,100 0,26	1,10 0,46		144	145
BAQUEANO DOMINO 288-11 P. : STAR DOMINO 288 ET	7737 C. :	1234757	02/09/90	3	133 47	3,7 0,33	-0,6 0,70	12,8 0,63	21,6 0,66	21,0 0,71	33,3 0,39	3,8 0,22	9,8 0,53	1,480 0,16	-0,150 0,26	0,50 0,50	101,3 0,02	79	72
BAQUEANO DOMINO 288-11-14 P. : BAQUEANO DOMINO 288-11	8110 C. :	1277861	12/09/93	3	192 75	0,2 0,32	0,7 0,78	16,6 0,70	28,4 0,72	28,7 0,76	36,1 0,51	0,0 0,19	4,2 0,60	1,100 0,22	0,100 0,33	0,50 0,64	102,7 0,06	78	101
BAQUEANO DOMINO 288-11-14-20 P. : BAQUEANO DOMINO 288-11-14	8497 C. :	1319178	24/04/97	2	102 40	-2,0 0,31	1,4 0,73	20,0 0,63	29,3 0,65	30,5 0,69	39,7 0,45	-1,0 0,18	5,6 0,50	1,350 0,18	-0,150 0,29	0,40 0,57	103,7 0,05	99	94



INSTITUTO NACIONAL DE INVESTIGACION AGROPECUARIA  
 SOCIEDAD CRIADORES DE HEREFORD DEL URUGUAY  
 INFORME DE PADRES JULIO 2021

NOMBRE	R. P.	H. B. U.	NACIDO	ROD.	HIJOS HIJAS	FPdir ACC	NAC ACC	DEST ACC	15M ACC	18M ACC	PA_V ACC	FPmat ACC	LECHE ACC	cAOB ACC	cGRASA ACC	CIR-ESC ACC	EfC ACC	INDICE CRIA	INDICE CC
BAQUEANO DOMINO 288-2 P. : STAR DOMINO 288 ET	7659 C. :	1224101	11/09/89	6	219 117	-5,3 0,37	1,8 0,76	19,6 0,71	30,5 0,74	31,1 0,78	36,7 0,49	0,4 0,24	6,4 0,65	-0,190 0,20	-0,410 0,29	0,80 0,61	99,2 0,08	104	95
BAQUEANO DOMINO 288-2-14 P. : BAQUEANO DOMINO 288-2	7968 C. :	1260408	20/04/92	3	238 101	-1,7 0,34	0,8 0,81	13,7 0,73	26,7 0,75	25,2 0,80	36,8 0,51	1,4 0,20	4,5 0,63	0,320 0,17	0,100 0,32	0,00 0,68	98,9 0,05	60	102
BAQUEANO DOMINO 288-2-66 P. : BAQUEANO DOMINO 288-2	8334 C. :	1301158	16/09/95	1	125 30	-0,8 0,30	1,1 0,73	13,3 0,64	26,9 0,65	17,6 0,69	32,6 0,38	-1,1 0,16	4,3 0,46	-1,100 0,18	-0,410 0,29	1,00 0,57	99,1 0,06	66	58
BAQUEANO DOMINO 7184-1 P. : LE GRAND DOMINO 7184	7480 C. :	1197289	03/10/87	2	100 46	-7,9 0,33	1,0 0,58	12,3 0,59	29,0 0,63	36,2 0,68	41,1 0,33	-1,2 0,22	6,9 0,53	1,610 0,11	-0,150 0,21	0,70 0,42	100,3 0,01	62	140
BAQUEANO DOMINO 8110 - 88 P. : BAQUEANO DOMINO 288-11-14	9166 C. :	1370327	14/03/02	1	144 58	-4,9 0,32	1,9 0,76	18,8 0,67	34,3 0,69	36,2 0,73	33,9 0,60	-2,7 0,17	2,1 0,54	2,650 0,23	0,100 0,36	1,40 0,63	101,0 0,04	90	126
BAQUEANO DOMINO 8334 - 54 P. : BAQUEANO DOMINO 288-2-66	9110 C. :	1362481	30/08/01	4	107 37	-6,3 0,35	3,2 0,75	21,4 0,67	34,8 0,68	30,7 0,70	34,7 0,56	-2,0 0,17	2,0 0,49	0,190 0,24	0,610 0,35	0,70 0,60	99,4 0,09	99	110
BAQUEANO DOMINO 8497 - 24 P. : BAQUEANO DOMINO 288-11-14-20	9048 C. :	1359773	21/04/01	2	146 51	5,8 0,37	0,4 0,77	12,2 0,69	24,1 0,71	24,1 0,74	28,1 0,59	2,5 0,16	7,3 0,52	-0,260 0,24	-0,410 0,35	0,40 0,64	105,4 0,10	70	102
BAQUEANO DOMINO 955-4 P. : CLI DOMINO 955W	11244 C. :	1482689	25/10/12	1	110 15	-7,6 0,35	3,0 0,73	29,0 0,60	45,7 0,59	52,7 0,63	52,7 0,45	-1,3 0,24	15,3 0,32	3,550 0,17	0,100 0,28	0,80 0,50		176	143
BAQUEANO DONALD 8165-7 P. : BAQUEANO DONALD 335F-5	9866 C. :	1405353	24/09/05	1	129 46	-1,3 0,36	2,0 0,77	21,2 0,68	34,3 0,70	41,8 0,71	35,6 0,59	-1,8 0,18	5,6 0,46	0,900 0,25	-0,410 0,35	0,40 0,61	100,6 0,09	108	147
BAQUEANO DONALD 9838-7 P. : BAQUEANO DONALD 8165-3	10488 C. :	1440919	18/10/08	5	208 66	2,3 0,38	1,8 0,80	21,6 0,72	33,6 0,72	35,4 0,74	33,7 0,60	0,2 0,21	12,2 0,49	2,060 0,25	0,100 0,36	0,40 0,67	99,4 0,11	135	120
BAR J-M ROCKY 120L P. : REMITALL KEYNOTE 20X		S000068	03/01/01	13	146 59	-0,6 0,46	2,0 0,77	18,2 0,70	30,8 0,70	37,6 0,68	36,5 0,58	0,7 0,43	6,7 0,55	1,480 0,26	-0,410 0,35	0,70 0,58	94,8 0,07	97	135

INSTITUTO NACIONAL DE INVESTIGACION AGROPECUARIA  
 SOCIEDAD CRIADORES DE HEREFORD DEL URUGUAY  
 INFORME DE PADRES JULIO 2021

NOMBRE	R. P.	H. B. U.	NACIDO	ROD.	HIJOS HIJAS	FPdir ACC	NAC ACC	DEST ACC	15M ACC	18M ACC	PA_V ACC	FPmat ACC	LECHE ACC	cAOB ACC	cGRASA ACC	CIR-ESC ACC	EfC ACC	INDICE CRIA	INDICE CC
BAR JZ TRADITIONS LEGAND 463S P. : FELTONS LEGEND 242			S000093 22/02/06	43	201 54	2,3 0,54	0,3 0,80	19,5 0,70	31,4 0,69	35,4 0,60	28,6 0,54	1,2 0,47	8,7 0,50	2,320 0,43	1,620 0,45	0,70 0,52		117	134
BATOVI PALLIADIN 383 P. : STAR 12G PALLIADIN 115N	383		1432647 27/09/07	8	130 21	-5,1 0,37	2,8 0,69	26,3 0,61	41,9 0,63	49,2 0,64	48,4 0,45	-1,8 0,28	13,2 0,40	3,940 0,24	0,100 0,33	0,80 0,54	99,0 0,13	156	144
BB 7Z STD LAD 4033 P. : COMMANDER STD LAD 7Z			SB2627 08/02/94	3	236 159	-1,7 0,43	1,8 0,83	15,4 0,75	21,7 0,77	24,7 0,63	33,8 0,43	9,3 0,57	7,8 0,68	0,060 0,22	-1,170 0,38	0,50 0,40		86	86
BB DOMINO 16 P. : BB DOMINO 1087	5580		1221632 22/07/89	3	133 27	0,2 0,30	1,2 0,44	9,2 0,65	21,5 0,67	8,6 0,72	29,9 0,31	3,7 0,19	2,3 0,45	-0,130 0,13	-0,410 0,23	0,20 0,52		33	53
BB MSU 15S WISDOM P. : IHRY GK RACE			SB1615 09/01/88	37	318 242	-4,9 0,47	2,2 0,81	22,0 0,80	37,0 0,81	37,5 0,84	57,2 0,59	2,2 0,45	5,5 0,75	1,160 0,20	-0,410 0,33	0,50 0,70	107,1 0,07	97	93
BEAU DONALD RIVAL P. : JR P183 RIVAL T205			SB1704 07/01/89	18	125 176	-3,6 0,44	3,1 0,79	20,6 0,73	35,2 0,75	31,4 0,81	51,9 0,57	-6,0 0,52	4,0 0,73	1,230 0,20	-0,910 0,32	0,00 0,60	99,6 0,01	85	91
BEHM 100W CUDA 504C P. : NJW 73S M326 TRUST 100W ET			1571751 04/03/15	101	596 46	13,1 0,65	-0,4 0,89	31,2 0,81	51,8 0,81	57,2 0,64	44,8 0,45	3,5 0,52	19,7 0,51	4,390 0,50	-0,410 0,50	1,30 0,67		213	130
BENJAMIN X2149 FEDERAL DELIV T P. : AS FEDERAL HITO 2 X393			S000117 12/08/05	37	611 135	5,0 0,41	1,5 0,87	19,5 0,81	34,1 0,79	34,1 0,83	47,5 0,57	0,4 0,27	1,1 0,66	3,550 0,26	0,610 0,37	1,10 0,74	102,8 0,10	78	101
BENJAMIN X2371 M.FIERRO BATAVI P. : BENJAMIN X1857 KENO ENFORCER T			S000147 03/05/06	22	496 97	-3,7 0,34	2,0 0,86	23,1 0,79	40,0 0,72	38,7 0,78	38,9 0,35	-1,0 0,22	5,0 0,56	4,190 0,17	-0,410 0,30	0,40 0,66		114	126
BIFE SANTA P. : ANCARES GODUNOV 37 25	591		1437686 19/03/08	1	122 40	-5,0 0,35	1,9 0,71	24,4 0,62	37,0 0,63	37,6 0,66	38,8 0,51	-5,1 0,16	6,5 0,41	2,320 0,23	0,610 0,33	0,60 0,57	103,7 0,11	128	116
BOYD 31Z BLUEPRINT 6153 P. : R LEADER 6964			1561147 10/04/16	162	819 2	13,4 0,70	0,4 0,91	26,9 0,84	42,0 0,82	48,9 0,68	44,4 0,45	1,9 0,47	11,4 0,39	2,320 0,52	1,120 0,54	2,00 0,73		164	118

INSTITUTO NACIONAL DE INVESTIGACION AGROPECUARIA  
 SOCIEDAD CRIADORES DE HEREFORD DEL URUGUAY  
 INFORME DE PADRES JULIO 2021

NOMBRE	R. P.	H. B. U.	NACIDO	ROD.	HIJOS HIJAS	FPdir ACC	NAC ACC	DEST ACC	15M ACC	18M ACC	PA_V ACC	FPmat ACC	LECHE ACC	cAOB ACC	cGRASA ACC	CIR-ESC ACC	EfC ACC	INDICE CRIA	INDICE CC
BOYD FIRST CLASS 6040 P. : DR WORLD CLASS 517 10H			S000111 08/02/06	83	391 125	-10,0 0,55	2,4 0,86	28,4 0,79	43,5 0,78	47,6 0,79	56,2 0,69	-2,3 0,53	12,3 0,66	2,130 0,33	0,100 0,43	0,80 0,71	94,0 0,23	159	113
BOYD FT KNOX 17Y XZ5 4040 P. : TH 22R 16S LAMBEAU 17Y			1532776 25/06/14	100	380 34	11,4 0,63	0,1 0,86	25,3 0,76	36,5 0,74	38,4 0,67	29,5 0,44	2,9 0,48	8,8 0,42	2,710 0,30	0,860 0,37	0,90 0,56	96,9 0,05	150	114
BOYD HEAVY HITTER 4007 P. : FELTONS 517			SB2128 09/01/94	137	481 512	-8,9 0,59	2,8 0,88	21,2 0,83	37,3 0,83	31,0 0,84	46,8 0,72	6,4 0,69	4,6 0,80	-1,480 0,34	0,100 0,44	0,90 0,73	93,1 0,10	99	82
BOYD MASTERPIECE 0220 P. : SHF RIB EYE M326 R117			S000207 02/03/10	199	1104 376	-10,5 0,67	2,4 0,91	26,0 0,87	43,0 0,85	47,9 0,77	41,3 0,64	-5,5 0,72	11,2 0,76	2,390 0,39	0,860 0,46	0,70 0,73	109,1 0,16	152	153
BOYD PERFORMER J939 ET P. : TH 908 57G GAVEL 32M ET			S000209 08/09/07	13	53 15	-0,3 0,40	2,1 0,67	24,7 0,57	38,7 0,54	42,0 0,48	45,3 0,39	4,4 0,34	7,7 0,33	2,130 0,20	-0,660 0,26	1,10 0,38		132	109
BOYD WORLDWIDE 9050 ET P. : SHF RIB EYE M326 R117			S000179 22/02/09	244	1371 423	10,5 0,71	-0,3 0,92	20,2 0,87	28,3 0,86	30,2 0,82	13,8 0,73	0,6 0,72	10,3 0,78	1,810 0,52	-0,660 0,56	1,00 0,75	98,1 0,14	140	104
BR BELLE AIR 6011 P. :			1562954 03/02/16	68	416 59	-0,2 0,60	1,0 0,87	27,9 0,79	46,7 0,79	50,5 0,70	53,2 0,51	6,0 0,58	19,3 0,44	2,900 0,47	1,620 0,48	2,90 0,61		196	99
BR DM CHANNING ET P. : REMITALL ONLINE 122L			S000071 06/04/03	160	859 326	-4,8 0,65	2,2 0,90	22,8 0,85	36,7 0,84	31,3 0,82	32,3 0,71	-1,5 0,71	3,6 0,78	2,260 0,35	0,100 0,43	0,30 0,73	98,5 0,15	112	108
BR MOLER ET P. : REMITALL ONLINE 122L			S000066 11/01/04	183	693 454	3,1 0,67	2,0 0,91	23,8 0,86	39,3 0,84	35,6 0,81	58,8 0,73	3,7 0,76	5,7 0,81	3,030 0,34	-1,170 0,45	0,30 0,71	96,5 0,15	105	74
BTF 6104 8350 P. : BTF 252 6104	8350	1522536	10/12/98	54	2019 746	7,3 0,44	1,4 0,91	19,3 0,88	29,1 0,86	27,0 0,89	26,0 0,50	4,8 0,38	5,4 0,82	0,580 0,27	0,860 0,36	0,50 0,82		105	106
BTF DPH E132 4091 P. : TR PLATO DOMINO 672 E132	1	1523569	27/12/04	1	93 13	3,6 0,33	0,6 0,59	15,3 0,51	23,3 0,44	21,7 0,39	33,0 0,25	-2,4 0,22	8,3 0,31	1,230 0,03	0,860 0,03	0,40 0,21		87	83

INSTITUTO NACIONAL DE INVESTIGACION AGROPECUARIA  
 SOCIEDAD CRIADORES DE HEREFORD DEL URUGUAY  
 INFORME DE PADRES JULIO 2021

NOMBRE	R. P.	H. B. U.	NACIDO	ROD.	HIJOS HIJAS	FPdir ACC	NAC ACC	DEST ACC	15M ACC	18M ACC	PA_V ACC	FPmat ACC	LECHE ACC	cAOB ACC	cGRASA ACC	CIR-ESC ACC	EfC ACC	INDICE CRIA	INDICE CC
BTF GRAZER 540 5015 P. : NT PLATO RUPERT 0590		SB2995	06/03/95	58	169 87	5,3 0,51	1,0 0,80	25,0 0,70	35,2 0,69	36,2 0,66	42,1 0,48	-13,4 0,52	8,3 0,58	0,900 0,22	0,610 0,31	0,50 0,40		135	95
BUBY BUTLER ENFORCER P. : SIP BUTLER 27-4	1042	1308154	23/09/95	3	162 68	-0,4 0,31	0,9 0,68	17,0 0,60	34,1 0,62	35,6 0,67	39,2 0,40	-4,1 0,20	6,5 0,51	-0,390 0,18	-0,150 0,30	0,80 0,55	101,2 0,03	88	117
BULLET 21 P. : CRICKLEY 1 BULLET	580	1236124	15/09/90	2	153 66	3,8 0,29	1,2 0,47	19,6 0,64	32,8 0,67	22,7 0,75	29,5 0,30	-1,3 0,14	-1,6 0,52	1,550 0,13	-0,660 0,23	-0,30 0,53		74	86
BURNSIDE RIB EYE 13Z P. : SHF RIB EYE M326 R117		1541468	30/01/12	8	28 3	9,2 0,43	0,2 0,62	21,2 0,50	28,9 0,49	33,6 0,39	31,6 0,34	1,0 0,31	9,0 0,29	3,680 0,23	-0,660 0,26	0,50 0,35		124	103
BURU RAFAEL 6674 - DURANGO P. : NJW 98S DURANGO 44U	506	1480090	16/04/12	3	57 4	4,5 0,35	0,6 0,62	22,4 0,53	35,1 0,51	32,7 0,55	29,0 0,27	4,3 0,25	12,2 0,25	1,290 0,18	0,100 0,23	0,60 0,41	97,7 0,11	145	100
C 212 DOMINO 4011 ET P. : CL 1 DOMINO 212M		S000129	03/01/04	44	650 230	3,4 0,64	0,8 0,89	22,6 0,84	39,2 0,83	41,5 0,72	47,7 0,74	-3,1 0,66	12,3 0,75	3,870 0,34	-1,170 0,44	1,00 0,69	105,8 0,08	135	100
C ETF WILDCAT 4248 ET P. : NJW 73S M326 TRUST 100W ET		1534848	08/02/14	61	411 156	-0,6 0,52	1,6 0,87	25,5 0,80	41,7 0,80	42,2 0,66	41,7 0,62	-0,2 0,63	17,5 0,63	4,970 0,31	-1,170 0,41	1,10 0,68		174	104
C GOLD RUSH P. : C MASTER 93072 1ET		SC2608	21/03/95	46	360 246	-3,5 0,52	3,3 0,86	22,8 0,81	32,2 0,83	29,6 0,83	47,4 0,68	-0,3 0,62	1,8 0,75	0,900 0,29	-0,660 0,41	0,60 0,70	100,2 0,05	96	75
C HARLAND TOO ET P. : CJH HARLAND 408		S000139	04/01/08	25	288 68	5,3 0,59	1,2 0,84	24,3 0,76	34,7 0,78	40,5 0,70	44,7 0,60	3,5 0,53	16,7 0,58	2,650 0,31	-0,150 0,40	0,60 0,64	106,3 0,07	159	106
CAL 299 P. : REMITALL ONLINE 122L	299	1441859	07/11/08	3	27 4	-2,0 0,40	2,2 0,61	26,4 0,51	46,7 0,52	46,4 0,47	50,8 0,32	2,3 0,24	10,8 0,34	1,100 0,24	0,610 0,30	1,40 0,45	99,5 0,14	150	116
CAL 530 P. : CAL 299	530	1483216	09/10/12	1	63 12	-2,2 0,29	2,1 0,67	25,9 0,55	43,9 0,52	44,6 0,56	50,2 0,33	1,4 0,16	7,6 0,25	2,130 0,15	0,100 0,23	1,30 0,28		136	111

INSTITUTO NACIONAL DE INVESTIGACION AGROPECUARIA  
 SOCIEDAD CRIADORES DE HEREFORD DEL URUGUAY  
 INFORME DE PADRES JULIO 2021

NOMBRE	R. P.	H. B. U.	NACIDO	ROD.	HIJOS HIJAS	FPdir ACC	NAC ACC	DEST ACC	15M ACC	18M ACC	PA_V ACC	FPmat ACC	LECHE ACC	cAOB ACC	cGRASA ACC	CIR-ESC ACC	EfC ACC	INDICE CRIA	INDICE CC
CAL 59 VAQUERO GM P. : NJW Z17 VAQUERO 25C	59 C. :	1381103	27/04/03	1	107 27	-2,1 0,34	1,5 0,71	21,5 0,60	37,8 0,62	38,7 0,65	33,1 0,50	1,8 0,23	9,9 0,41	1,680 0,17	0,610 0,29	1,00 0,52		131	130
CARACE CUEVA 1565 P. : CUEVA 53	1565 C. :	1276425	19/09/93	1	103 33	0,7 0,29	0,6 0,56	16,8 0,49	28,3 0,53	24,3 0,59	31,1 0,29	-2,9 0,14	7,4 0,39	1,480 0,13	-0,150 0,22	-0,10 0,45	97,8 0,02	91	93
CARACE FBUTLER 1620 P. : FERR BUTLER 2642 TE	1620 C. :	1287289	19/08/94	1	144 53	-1,8 0,32	2,2 0,71	15,9 0,62	29,5 0,66	19,5 0,70	47,5 0,38	-4,8 0,19	-1,1 0,50	-0,260 0,17	-0,910 0,28	-0,30 0,57		42	62
CARACE REVOLUTION 3795 P. : MSU TCF REVOLUTION 4R	3795 C. :	1515184	18/08/15	1	45	1,6 0,41	1,9 0,66	26,5 0,57	44,0 0,58	47,8 0,53	53,3 0,27	2,3 0,23	5,7 0,31	5,350 0,26	0,860 0,32	1,30 0,49	89,4 0,17	131	127
CARACE WRANGLER 1924 P. : NJW 1Y WRANGLER 19D	1924 C. :	1341146	23/07/99	10	264 98	-2,1 0,45	1,6 0,83	20,4 0,76	32,9 0,78	30,8 0,80	51,4 0,69	1,5 0,29	9,4 0,64	3,290 0,30	0,610 0,41	0,10 0,73	101,9 0,15	104	88
CARAC/ CAUDILLO 3504 P. : HORMIGA LAPACHO 7	3504 C. :	1492081	11/07/13	1	60 9	6,6 0,36	1,2 0,70	22,5 0,61	39,5 0,60	43,9 0,58	39,3 0,34	-1,3 0,17	5,1 0,34	2,000 0,24	0,860 0,30	1,00 0,53	108,8 0,18	115	142
CARAC/ FANATICO 3046 P. : BENJAMIN X2149 FEDERAL DELIV T	3046 C. :	1449154	01/09/09	4	187 62	-4,4 0,38	2,0 0,78	22,2 0,71	38,2 0,72	47,1 0,74	55,5 0,59	-0,7 0,24	8,8 0,52	4,000 0,24	-0,150 0,36	0,90 0,66	102,0 0,10	114	134
CARAC/ HOMETOWN 3885 P. : NJW 73S W18 HOMETOWN 10Y ET	3885 C. :	1524366	21/07/16	2	37	-0,4 0,39	2,1 0,65	27,8 0,56	44,9 0,56	52,2 0,50	54,9 0,28	-4,0 0,22	12,0 0,31	4,190 0,22	1,370 0,28	0,50 0,47	112,2 0,17	154	152
CARAC/ WONDER 3654 P. : SHF WONDER M326 W18 ET	3654 C. :	1506027	28/08/14	1	47 2	3,4 0,39	1,0 0,66	24,2 0,58	39,7 0,58	45,9 0,53	41,0 0,27	2,5 0,24	13,3 0,30	1,940 0,27	0,610 0,32	1,50 0,48	100,0 0,19	155	127
CARLSONS NEW IDEA B46 P. : WINTON SLINGSHOT 4W		S000013	02/04/92	25	136 131	9,1 0,47	1,4 0,80	20,9 0,71	34,8 0,72	36,1 0,72	38,2 0,57	8,7 0,53	8,5 0,65	0,580 0,23	-0,150 0,33	0,70 0,59		117	111
CC CX UNITED 52S ET P. : REMITALL LAGRD POUNDER ET 204P		S000189	26/03/06	32	197 59	-0,6 0,51	2,2 0,82	25,6 0,73	43,7 0,72	43,1 0,66	21,7 0,48	6,9 0,53	8,2 0,59	2,000 0,24	0,360 0,33	0,40 0,51	98,3 0,09	152	163

INSTITUTO NACIONAL DE INVESTIGACION AGROPECUARIA  
 SOCIEDAD CRIADORES DE HEREFORD DEL URUGUAY  
 INFORME DE PADRES JULIO 2021

NOMBRE	R. P.	H. B. U.	NACIDO	ROD.	HIJOS HIJAS	FPdir ACC	NAC ACC	DEST ACC	15M ACC	18M ACC	PA_V ACC	FPmat ACC	LECHE ACC	cAOB ACC	cGRASA ACC	CIR-ESC ACC	EfC ACC	INDICE CRIA	INDICE CC
CEIBAL - 3910 - 6 P. : G.M. DINERO 17/72	9217	1514689	19/08/15	2	49	-1,1 0,28	1,5 0,65	25,2 0,53	38,3 0,51	47,7 0,52	46,1 0,19	-0,6 0,14	9,1 0,18	1,680 0,13	0,100 0,21	1,50 0,35		142	125
CEIBAL 2284 - 26 P. : G.M. GODUNOV 50	7181	1373525	06/09/02	6	162 50	-1,0 0,34	0,9 0,79	16,0 0,72	28,3 0,74	31,8 0,76	31,3 0,60	0,3 0,21	9,0 0,56	3,680 0,20	0,610 0,30	0,50 0,66	100,7 0,13	96	129
CEIBAL 3279-02 P. : G.M. DINERO 17/23	8250	1451617	05/09/09	3	133 45	9,4 0,37	-0,5 0,78	13,7 0,69	27,4 0,71	37,6 0,73	35,0 0,59	4,1 0,20	17,7 0,51	1,290 0,25	1,880 0,37	0,60 0,64	104,4 0,20	112	149
CEIBAL 3461 - 21 P. : G.M. JACK HOLDEN 14	8696	1482779	17/08/12	1	41 9	4,0 0,29	0,5 0,61	17,5 0,50	32,7 0,53	37,6 0,57	43,7 0,36	2,3 0,15	9,8 0,27	2,320 0,16	0,100 0,27	1,10 0,49		101	114
CEIBAL 5572-07 P. : FATIMA WALTER 3	8211	1451563	11/08/09	3	100 22	-5,1 0,34	2,2 0,75	23,1 0,67	35,9 0,67	44,8 0,66	58,0 0,29	-1,1 0,14	6,1 0,39	1,610 0,23	-0,150 0,33	0,40 0,58	102,4 0,08	104	124
CEIBAL 7882-12 P. : CEIBAL 2515-67	8415	1467111	24/09/10	3	161 33	5,1 0,30	0,2 0,78	16,5 0,69	26,7 0,68	34,0 0,69	43,0 0,31	2,7 0,17	5,3 0,40	2,190 0,18	0,860 0,32	1,10 0,57		80	108
CEIBAL 8211 - 06 P. : CEIBAL 5572-07	8749	1482832	13/09/12	2	62 12	-4,6 0,28	2,1 0,69	20,3 0,59	32,0 0,56	45,3 0,58	55,5 0,21	-2,2 0,13	6,8 0,28	0,520 0,17	-0,150 0,26	0,90 0,43		96	131
CEIBAL 8415 -13 P. : CEIBAL 7882-12	8933	1493623	20/10/13	1	50	5,2 0,30	0,3 0,67	15,1 0,55	30,4 0,52	40,0 0,50	36,1 0,23	2,5 0,15	6,4 0,23	1,610 0,14	0,860 0,24	0,80 0,36		80	154
CEIBAL 8749 - 29 P. : CEIBAL 8211 - 06	9355	1524901	24/08/16	1	61	0,3 0,28	1,2 0,67	22,0 0,55	34,3 0,50	48,0 0,52	51,7 0,16	0,3 0,14	8,0 0,17	1,740 0,11	0,610 0,19	1,40 0,41		115	135
CEIBAL ADVANCE3033 - 12 P. : HH ADVANCE 3033A ET	9335	1524881	16/08/16	3	60	7,1 0,33	-0,6 0,67	16,7 0,55	30,9 0,50	39,6 0,50	32,4 0,20	6,4 0,19	11,1 0,21	3,550 0,13	0,860 0,22	1,40 0,38		112	137
CEIBAL CL1DOMINO 955-08 P. : CL1 DOMINO 955W	8676	1481119	12/08/12	1	37 6	4,2 0,34	0,7 0,61	22,3 0,51	39,8 0,53	40,5 0,58	41,6 0,29	3,9 0,25	13,2 0,26	4,520 0,18	0,100 0,26	0,90 0,47	101,2 0,14	140	116

INSTITUTO NACIONAL DE INVESTIGACION AGROPECUARIA  
 SOCIEDAD CRIADORES DE HEREFORD DEL URUGUAY  
 INFORME DE PADRES JULIO 2021

NOMBRE	R. P.	H. B. U.	NACIDO	ROD.	HIJOS HIJAS	FPdir ACC	NAC ACC	DEST ACC	15M ACC	18M ACC	PA_V ACC	FPmat ACC	LECHE ACC	cAOB ACC	cGRASA ACC	CIR-ESC ACC	EfC ACC	INDICE CRIA	INDICE CC
CEIBAL DOMINO105Y - 53 P. : CL 1 DOMINO 105Y	9067 C. :	1504201	21/08/14	1	36 1	3,6 0,35	0,5 0,62	9,5 0,51	23,7 0,46	32,3 0,44	19,9 0,23	-0,2 0,23	15,2 0,24	1,160 0,14	0,610 0,21	0,80 0,30		92	160
CEIBAL DOMINO955 -15 P. : CL1 DOMINO 955W	8816 C. :	1492525	13/08/13	1	39 3	-1,3 0,34	1,7 0,62	27,2 0,51	44,4 0,50	45,2 0,52	50,1 0,23	0,3 0,23	12,8 0,24	4,000 0,17	-0,410 0,25	0,90 0,38		159	108
CHAC MASON 2214 P. : CRR ABOUT TIME 743		S000226	05/02/12	215	756 216	-5,3 0,53	2,8 0,89	23,8 0,82	37,9 0,78	43,2 0,78	55,2 0,62	-1,5 0,61	12,5 0,61	5,160 0,30	-0,660 0,41	0,40 0,63	110,7 0,18	133	120
CHACAR CANTALICIO 19 3388 P. : CHACAR BOGART 34 3102	3388 C. :	1509681	08/10/14	1	30 4	0,4 0,35	1,6 0,63	19,6 0,53	35,1 0,55	39,7 0,54	34,4 0,25	-2,2 0,18	6,6 0,27	3,230 0,23	-0,410 0,30	1,30 0,49	101,0 0,14	109	132
CHACAR DOMINO955W 10 3271 P. : CL1 DOMINO 955W	3271 C. :	1494235	24/08/13	15	334 53	2,3 0,42	1,0 0,84	27,4 0,77	47,6 0,77	57,4 0,80	59,2 0,59	1,4 0,31	15,0 0,46	4,580 0,29	0,610 0,38	0,90 0,71	98,5 0,19	162	150
CHACAR OPTIMUM RYDER 1846 P. : MSU OPTIMUM Z03	1846 C. :	1330003	13/08/98	10	113 36	3,6 0,34	1,4 0,72	19,2 0,62	34,7 0,64	35,3 0,68	43,4 0,53	0,9 0,26	8,7 0,49	1,680 0,22	-0,150 0,34	0,40 0,57	99,8 0,06	103	112
CHACAR REVOLUTION 31 3281 P. : MSU TCF REVOLUTION 4R	3281 C. :	1494245	30/08/13	3	30 16	-0,6 0,36	1,8 0,61	31,4 0,53	48,0 0,54	54,4 0,53	59,1 0,45	2,3 0,29	10,4 0,34	5,680 0,27	0,360 0,32	0,90 0,44	91,3 0,19	168	129
CHACAR TRUST 16 3549 P. : NJW 73S M326 TRUST 100W ET	3549 C. :	1526853	04/08/16	1	19	-2,9 0,39	1,9 0,59	27,1 0,51	44,7 0,52	52,3 0,42	54,1 0,24	-2,1 0,23	12,0 0,28	4,520 0,25	-0,410 0,27	1,60 0,44	89,1 0,15	157	126
CHACAR VICTOR 719T 13 3543 P. : TH 122 71I VICTOR 719T	3543 C. :	1523605	08/04/16	1	57	1,3 0,36	1,5 0,67	25,4 0,56	42,3 0,53	45,4 0,50	41,5 0,28	-3,1 0,26	9,2 0,25	2,450 0,18	-0,410 0,27	1,40 0,41		146	120
CHACAR VICTOR 719T 3 3266 P. : TH 122 71I VICTOR 719T	3266 C. :	1494230	21/08/13	5	46 16	6,6 0,39	0,8 0,66	26,0 0,58	44,7 0,59	55,7 0,58	63,4 0,44	4,2 0,32	11,8 0,36	3,420 0,28	-0,150 0,34	0,90 0,51	95,6 0,21	140	135
CHACAR VICTOR 719T 7 3441 P. : TH 122 71I VICTOR 719T	3441 C. :	1520266	13/08/15	2	22 5	-1,4 0,41	1,3 0,61	28,2 0,53	46,4 0,54	48,5 0,50	45,6 0,28	-2,6 0,29	12,7 0,31	4,130 0,26	-0,410 0,32	1,40 0,49	108,2 0,20	171	116

INSTITUTO NACIONAL DE INVESTIGACION AGROPECUARIA  
 SOCIEDAD CRIADORES DE HEREFORD DEL URUGUAY  
 INFORME DE PADRES JULIO 2021

NOMBRE	R. P.	H. B. U.	NACIDO	ROD.	HIJOS HIJAS	FPdir ACC	NAC ACC	DEST ACC	15M ACC	18M ACC	PA_V ACC	FPmat ACC	LECHE ACC	cAOB ACC	cGRASA ACC	CIR-ESC ACC	EfC ACC	INDICE CRIA	INDICE CC
CHAAR XEROX 20X 1 3232 P. : MSU XEROX 20X	3232 C. :	1490473	18/03/13	4	105 3	5,4 0,32	0,6 0,71	24,0 0,60	42,8 0,58	50,9 0,59	50,3 0,31	1,8 0,24	11,3 0,24	3,680 0,16	0,360 0,26	1,30 0,45	99,3 0,06	139	138
CHAAR XEROX 20X 10 3361 P. : MSU XEROX 20X	3361 C. :	1506263	12/09/14	13	149 12	-0,8 0,34	1,8 0,77	26,4 0,69	47,0 0,68	59,1 0,67	55,2 0,36	2,7 0,28	12,1 0,30	3,230 0,22	-0,150 0,31	0,80 0,60	98,1 0,12	148	169
CHA植R VICTOR 719T 19 3573 P. : TH 122 71I VICTOR 719T	3573 C. :	1526877	28/08/16	1	28	0,0 0,43	0,5 0,60	22,0 0,53	33,9 0,53	46,7 0,48	31,9 0,26	-3,6 0,27	8,3 0,31	0,900 0,25	-0,150 0,31	1,40 0,47	111,1 0,27	131	147
CHA植R B. T. 35 / 1955 P. : CHA植R TREMOR ENFORCER 1561	1955 C. :	1342151	22/08/99	2	162 29	7,2 0,28	0,2 0,54	10,7 0,59	21,8 0,62	15,9 0,67	24,2 0,45	4,4 0,15	11,7 0,38	-0,260 0,17	-0,150 0,31	0,50 0,56		81	73
CHA植R BOGART 1 2820 P. : STAR OBF BOGART 5L	2820 C. :	1432951	17/08/07	3	172 61	-5,9 0,40	2,2 0,78	23,6 0,70	36,2 0,72	41,3 0,74	43,5 0,62	-0,6 0,26	16,6 0,55	4,130 0,29	0,360 0,38	0,90 0,65	100,8 0,22	158	122
CHA植R BOGART 34 3102 P. : STAR OBF BOGART 5L	3102 C. :	1470600	08/08/11	3	64 19	-3,7 0,37	1,8 0,67	21,1 0,57	32,6 0,59	34,2 0,62	29,7 0,48	-0,6 0,30	6,6 0,38	2,970 0,23	0,100 0,32	1,00 0,52	97,0 0,20	119	118
CHA植R H. BUILDER ALL PRO 191 P. : HH HOME BUILDER	1918 C. :	1339538	22/03/99	25	439 142	-2,1 0,41	2,6 0,86	26,2 0,80	37,4 0,81	40,6 0,84	41,5 0,71	3,1 0,34	7,9 0,67	3,030 0,29	-0,150 0,43	0,10 0,75	97,9 0,13	138	126
CHA植R HIGH TIME PROSPECTOR 1 P. : DH HIGH TIME 925 1ET	1525 C. :	1278430	02/11/93	15	207 62	-2,9 0,32	1,7 0,76	17,2 0,72	32,0 0,74	30,9 0,77	30,4 0,45	1,4 0,21	3,8 0,58	2,130 0,20	-0,150 0,32	0,60 0,66	100,7 0,05	85	122
CHA植R HIGH TIME SKILINE 1813 P. : DH HIGH TIME 925 1ET	1813 C. :	1329103	25/03/98	18	257 103	-2,2 0,39	2,0 0,83	21,5 0,77	37,3 0,79	37,2 0,81	48,9 0,64	0,4 0,30	9,0 0,65	2,650 0,26	0,360 0,39	0,00 0,73	103,4 0,11	110	118
CHA植R PORA 25 - 2357 P. : 振-PORA EDGERTON 0741/99	2357 C. :	1381745	01/04/03	11	119 33	0,5 0,35	1,4 0,77	22,5 0,69	35,1 0,71	38,6 0,72	46,4 0,56	-2,2 0,23	2,2 0,50	1,740 0,24	-0,150 0,35	0,90 0,64	99,6 0,12	98	105
CHA植R RUBIO 5-1617 P. : CHA植R ALL PRO 1417	1617 C. :	1298807	15/08/95	24	405 149	-6,6 0,32	2,8 0,84	19,4 0,79	31,2 0,81	28,7 0,84	25,4 0,60	-5,3 0,22	3,7 0,68	1,680 0,15	-0,150 0,37	0,90 0,74	102,0 0,09	102	113



INSTITUTO NACIONAL DE INVESTIGACION AGROPECUARIA  
 SOCIEDAD CRIADORES DE HEREFORD DEL URUGUAY  
 INFORME DE PADRES JULIO 2021

NOMBRE	R. P.	H. B. U.	NACIDO	ROD.	HIJOS HIJAS	FPdir ACC	NAC ACC	DEST ACC	15M ACC	18M ACC	PA_V ACC	FPmat ACC	LECHE ACC	cAOB ACC	cGRASA ACC	CIR-ESC ACC	EfC ACC	INDICE CRIA	INDICE CC
CHAAM植R SANCHO 17 2881 P. : CHAM植R PORA 25 - 2357	2881 C. :	1439317	21/08/08	1	128 50	7,0 0,34	0,2 0,72	25,2 0,62	35,7 0,63	37,3 0,66	34,7 0,47	4,6 0,17	2,3 0,43	2,260 0,23	0,610 0,33	0,80 0,54	97,9 0,08	122	105
CHAAM植R TOPO 44/1902 P. : CHAM植R HIGH TIME PROSPECTOR 1	1902 C. :	1339523	01/03/99	1	132 24	2,0 0,27	0,9 0,45	13,3 0,56	24,3 0,59	18,5 0,64	8,9 0,40	3,7 0,16	6,3 0,35	0,900 0,17	-0,150 0,26	0,70 0,54		89	104
CHAAM植R XEROX 20X 12 3570 P. : TH 122 71I VICTOR 719T	3570 C. :	1526874	18/08/16	2	36	3,4 0,41	1,0 0,60	24,2 0,50	35,8 0,47	26,6 0,39	33,2 0,24	-2,6 0,26	10,3 0,29	1,420 0,24	-0,660 0,28	1,20 0,42	107,0 0,17	148	49
CHH 2X PROSPECTOR P. : FELTONS 324		SC2137	25/03/91	25	186 90	-6,9 0,36	2,4 0,78	15,7 0,72	32,5 0,73	38,1 0,74	38,0 0,42	-4,7 0,43	5,3 0,61	0,770 0,17	-0,150 0,27	1,40 0,61		81	139
CHILLEN X19 LONCO PIRE P. : LONCO PIRE X2052 SUR LUCA		S000181	04/10/07	15	179 22	-1,6 0,37	1,7 0,79	24,1 0,70	38,3 0,67	38,3 0,70	45,9 0,19	-0,6 0,19	6,9 0,38	1,680 0,18	-0,150 0,22	0,30 0,57		121	107
CHURCHIL RAMBO 8116U ET P. : GH RAMBO 279R		1513177	29/01/08	7	139 33	-1,9 0,46	1,3 0,77	21,3 0,69	27,2 0,69	31,5 0,59	41,2 0,38	8,4 0,44	8,9 0,51	3,550 0,26	-1,170 0,34	0,50 0,39	99,2 0,08	117	83
CHURCHILL A1 ET P. : CHURCHILL SENSATION 028X		S000212	17/03/12	39	384 114	10,7 0,56	-0,5 0,87	18,4 0,81	33,1 0,80	38,6 0,66	21,0 0,55	6,8 0,60	21,0 0,65	0,970 0,35	0,100 0,45	1,60 0,66		166	126
CHURCHILL KICKSTART 501C ET P. : CHURCHILL RED BULL 200Z		1533810	01/01/15	135	1024 186	5,6 0,66	0,0 0,91	25,9 0,86	40,6 0,86	45,0 0,76	53,6 0,63	0,0 0,65	7,0 0,66	2,190 0,47	0,860 0,52	1,00 0,73	101,7 0,09	130	104
CHURCHILL MANHATTAN 428B ET P. : CHURCHILL SENSATION 028X		1533811	09/01/14	34	267 53	6,7 0,58	0,4 0,83	29,9 0,75	43,1 0,74	45,5 0,64	29,7 0,47	2,7 0,52	17,0 0,49	2,770 0,34	1,620 0,39	1,40 0,57		208	123
CHURCHILL RED BULL 200Z P. : CHURCHILL SENSATION 028X		1514131	01/01/12	353	1775 534	6,4 0,75	0,2 0,93	26,4 0,89	45,5 0,88	49,3 0,75	40,2 0,70	4,7 0,75	15,6 0,79	3,160 0,41	-0,150 0,48	1,60 0,76	103,3 0,10	177	123
CHURCHILL SENSATION 028X P. : UPS DOMINO 3027		1552646	13/01/10	497	4836 1417	11,9 0,79	-1,1 0,95	22,0 0,93	30,9 0,93	35,7 0,87	7,4 0,82	7,3 0,84	21,8 0,89	2,770 0,61	1,120 0,62	1,70 0,86	104,4 0,14	199	123

INSTITUTO NACIONAL DE INVESTIGACION AGROPECUARIA  
 SOCIEDAD CRIADORES DE HEREFORD DEL URUGUAY  
 INFORME DE PADRES JULIO 2021

NOMBRE	R. P.	H. B. U.	NACIDO	ROD.	HIJOS HIJAS	FPdir ACC	NAC ACC	DEST ACC	15M ACC	18M ACC	PA_V ACC	FPmat ACC	LECHE ACC	cAOB ACC	cGRASA ACC	CIR-ESC ACC	EfC ACC	INDICE CRIA	INDICE CC
CHURCHILL SURE BET 4195B ET P. : CHURCHILL SENSATION 028X		1524044	27/01/15	59	344 56	14,1 0,57	-1,4 0,84	16,9 0,77	30,8 0,76	33,3 0,76	20,1 0,58	5,3 0,46	16,3 0,52	1,290 0,42	0,860 0,46	0,80 0,65	104,1 0,15	137	124
CHURCHILL BLAZE 6110 P. : CHURCHILL EZ 208		SC2572	29/03/96	42	224 239	-0,4 0,55	2,3 0,83	15,6 0,77	24,6 0,76	26,9 0,72	25,4 0,61	1,3 0,63	12,6 0,72	0,520 0,28	-0,660 0,36	0,70 0,61		111	110
CIPA CEBOLLATI 719T 6352 P. : TH 122 71I VICTOR 719T	6352	1518755	31/08/15	1	19 4	2,8 0,41	0,9 0,57	24,9 0,50	37,8 0,48	41,5 0,40	40,8 0,28	-2,5 0,23	11,1 0,31	0,580 0,24	-0,410 0,25	1,50 0,36	103,9 0,21	151	97
CIPA CEBOLLATI BOGART 5987 P. : STAR OBF BOGART 5L	5987	1450825	10/08/09	9	135 41	3,1 0,40	1,6 0,75	23,8 0,66	42,2 0,66	44,6 0,67	29,7 0,47	3,6 0,24	9,8 0,45	3,740 0,24	0,860 0,35	1,20 0,60	88,9 0,26	147	154
CIPA CEBOLLATI FELTONS 5193 P. : FELTONS 517	5193	1333832	26/09/98	4	105 33	2,5 0,41	1,8 0,74	20,4 0,65	39,7 0,67	44,2 0,68	44,6 0,50	3,4 0,27	14,8 0,47	0,130 0,28	1,370 0,37	0,40 0,60	92,7 0,13	130	153
CIPA CEBOLLATI REVOLUTION 6240 P. : MSU TCF REVOLUTION 4R	6240	1493770	10/09/13	2	27 3	1,0 0,40	1,8 0,61	32,3 0,52	46,2 0,52	53,5 0,46	57,0 0,29	1,0 0,22	9,7 0,29	4,580 0,25	0,360 0,30	1,50 0,35	83,7 0,25	175	114
CIPA CEBOLLATI TARZAN 5389 P. : G.M. DUKE 10-9-37	5389	1365843	03/09/01	9	215 53	9,6 0,35	0,4 0,80	22,2 0,72	36,7 0,75	39,5 0,76	40,6 0,62	1,8 0,19	3,2 0,51	2,000 0,26	0,100 0,36	1,50 0,65	95,7 0,15	108	105
CIPA RAFA 1662 P. : ZERCA JUSTA BANNER 1	1662	1200822	28/10/87	2	170 66	-2,3 0,31	1,1 0,53	13,8 0,64	25,5 0,63	18,5 0,69	26,2 0,27	-2,2 0,17	3,4 0,51	0,770 0,07	-0,410 0,12	0,30 0,34		66	83
CIRCLE-D 832W EINSTN 28E P. : CIRCLE-D WRANGLER 832W		SC2755	10/03/95	64	520 205	-1,9 0,48	2,0 0,87	19,0 0,82	29,9 0,81	31,3 0,83	33,9 0,63	-2,0 0,53	8,3 0,74	2,190 0,24	-0,410 0,36	1,30 0,71	97,2 0,07	112	99
CIRCLE-D WRANGLER 832W P. : BAR H L1 CHANCE 55S		SC2497	07/03/87	84	495 522	-1,7 0,66	1,7 0,89	18,5 0,86	33,7 0,85	36,2 0,86	50,3 0,74	3,7 0,74	6,8 0,83	2,190 0,39	-0,660 0,44	1,30 0,76	94,8 0,14	92	95
CJH HARLAND 408 P. : HH ADVANCE 9005J		S000176	20/01/04	278	2932 1157	10,1 0,80	0,9 0,94	24,3 0,92	41,6 0,92	48,0 0,83	39,2 0,84	5,4 0,83	12,3 0,89	0,320 0,57	1,880 0,60	1,60 0,84	108,4 0,17	154	144

INSTITUTO NACIONAL DE INVESTIGACION AGROPECUARIA  
 SOCIEDAD CRIADORES DE HEREFORD DEL URUGUAY  
 INFORME DE PADRES JULIO 2021

NOMBRE	R. P.	H. B. U.	NACIDO	ROD.	HIJOS HIJAS	FPdir ACC	NAC ACC	DEST ACC	15M ACC	18M ACC	PA_V ACC	FPmat ACC	LECHE ACC	cAOB ACC	cGRASA ACC	CIR-ESC ACC	EfC ACC	INDICE CRIA	INDICE CC
CL 1 DOMINO 105Y P. : CL 1 DOMINO 929W			S000214 04/01/11	47	551 246	8,5 0,69	-0,1 0,89	19,9 0,84	33,2 0,85	43,6 0,79	24,5 0,68	1,0 0,69	22,5 0,74	2,060 0,33	0,860 0,43	0,60 0,78	99,4 0,15	171	161
CL 1 DOMINO 185 P. : HH ADVANCE 872X			SC1739 31/01/91	19	125 265	3,2 0,59	0,5 0,82	12,2 0,77	20,7 0,79	23,8 0,77	16,2 0,68	9,0 0,66	11,3 0,76	-1,810 0,28	-0,910 0,38	1,50 0,63		100	95
CL 1 DOMINO 215Z P. : CL 1 DOMINO 9122W 1ET			1533803 08/01/12	134	1601 338	1,9 0,72	1,0 0,93	33,2 0,89	51,8 0,88	62,3 0,77	64,4 0,58	8,8 0,73	12,3 0,75	2,450 0,52	2,640 0,55	1,20 0,80	98,0 0,06	182	150
CL 1 DOMINO 297Z P. : CL 1 DOMINO 860U			S000219 17/01/12	17	221 92	1,6 0,50	1,5 0,83	25,5 0,77	42,3 0,77	52,0 0,71	46,2 0,58	5,0 0,55	15,2 0,60	2,450 0,30	0,860 0,40	0,30 0,69	99,6 0,04	158	164
CL 1 DOMINO 330A 1ET P. : CL 1 DOMINO 144Y 1ET	330		1513207 08/01/13	5	114 32	4,9 0,45	2,0 0,77	26,0 0,70	40,2 0,69	47,4 0,61	42,8 0,41	4,3 0,43	16,0 0,48	3,610 0,20	0,860 0,33	1,20 0,49	105,1 0,09	171	138
CL 1 DOMINO 4162P 1ET P. : CL 1 DOMINO 9126J 1ET			S000092 28/01/04	10	212 64	8,9 0,56	-0,1 0,82	20,4 0,76	29,6 0,76	34,9 0,66	41,0 0,56	1,6 0,55	10,3 0,60	2,130 0,35	0,360 0,44	1,20 0,61	99,8 0,08	122	90
CL 1 DOMINO 5131E P. : CL 1 DOMINO 166			SC2828 24/02/95	85	599 387	0,3 0,70	1,5 0,91	21,0 0,86	35,1 0,87	36,5 0,82	39,9 0,75	-0,6 0,76	6,6 0,82	2,390 0,50	0,610 0,54	0,40 0,77	98,9 0,02	108	123
CL 1 DOMINO 7131E 1ET P. :			1556212 26/01/17	17	187	-1,3 0,48	2,1 0,84	33,6 0,73	57,8 0,72	71,4 0,70	60,7 0,40	1,1 0,44	10,7 0,30	5,230 0,32	0,860 0,40	1,50 0,60	101,5 0,07	183	189
CL DOMINO 4134P 1ET P. : CL 1 DOMINO 9126J 1ET			S000158 21/01/04	10	187 57	0,0 0,52	1,5 0,80	29,1 0,74	50,4 0,71	58,6 0,62	66,1 0,61	3,1 0,55	9,9 0,60	3,030 0,29	0,360 0,38	1,40 0,49		151	134
CL1 DOMINO 5110C P. :			1559444 16/06/15	15	269 35	2,0 0,47	1,7 0,84	26,7 0,77	40,4 0,77	45,3 0,60	33,4 0,43	7,9 0,46	17,1 0,42	2,260 0,29	0,100 0,39	0,60 0,70		182	139
CL1 DOMINO 955W P. : CL 1 DOMINO 637S			S000174 06/01/09	95	874 415	-0,4 0,65	1,7 0,91	27,9 0,88	47,4 0,88	56,2 0,85	54,3 0,77	3,7 0,75	16,8 0,81	5,230 0,40	0,360 0,50	1,30 0,79	104,3 0,35	177	147

INSTITUTO NACIONAL DE INVESTIGACION AGROPECUARIA  
 SOCIEDAD CRIADORES DE HEREFORD DEL URUGUAY  
 INFORME DE PADRES JULIO 2021

NOMBRE	R. P.	H. B. U.	NACIDO	ROD.	HIJOS HIJAS	FPdir ACC	NAC ACC	DEST ACC	15M ACC	18M ACC	PA_V ACC	FPmat ACC	LECHE ACC	cAOB ACC	cGRASA ACC	CIR-ESC ACC	EfC ACC	INDICE CRIA	INDICE CC
CN OLD CHAPEL CHAP 284 - 14 P. : CN OLD CHAPEL RADA 3309-7	911	1361855	07/08/01	8	225 68	-13,7 0,36	3,7 0,80	26,5 0,73	43,1 0,74	36,1 0,77	41,3 0,64	-7,3 0,21	3,0 0,55	1,610 0,26	-0,410 0,38	0,50 0,68	97,1 0,08	124	105
CN OLD CHAPEL CONDOR - 1 P. : CN OLD CHAPEL WRANGLER - 6	981	1366348	14/10/01	12	260 107	-9,2 0,37	2,9 0,83	24,7 0,75	38,6 0,77	38,6 0,80	48,6 0,69	-5,4 0,21	2,4 0,63	3,350 0,28	0,100 0,37	-0,20 0,71	105,8 0,15	103	124
CN OLD CHAPEL RADA 3309-7 P. : RADA RADA 2803-6	284	1322634	13/09/97	4	181 51	-3,1 0,31	2,0 0,77	18,6 0,68	29,2 0,70	24,4 0,73	18,4 0,53	-4,4 0,19	5,6 0,54	0,710 0,20	0,100 0,34	0,40 0,63	98,8 0,04	106	109
CPZ PALMAR JEKE 1 P. : SHF WONDER M326 W18 ET	549	1515523	30/08/15	2	76 1	3,9 0,36	0,6 0,69	17,1 0,56	34,5 0,55	37,9 0,60	32,9 0,27	3,2 0,23	12,3 0,22	1,160 0,20	0,860 0,29	0,90 0,45		115	139
CRICKLEY 1 BULLET P. : GOLD BAR PROFILE 15 G	D16	1220574	04/04/87	4	208 61	1,7 0,31	1,5 0,56	22,3 0,71	34,4 0,73	30,6 0,78	28,8 0,40	0,7 0,16	-1,4 0,57	1,680 0,15	-0,660 0,25	-0,70 0,53	97,6 0,02	88	119
CRR 719 CATAPULT 109 P. : TH 122 71I VICTOR 719T		1523249	16/02/11	368	1600 548	-0,8 0,70	1,6 0,92	27,6 0,88	43,6 0,87	42,6 0,79	40,6 0,67	-3,5 0,76	14,2 0,78	2,840 0,36	-0,150 0,45	1,10 0,76	97,5 0,16	175	105
CRR ABOUT TIME 743 P. : THM DURANGO 4037		S000131	26/02/07	739	4070 1860	2,5 0,78	1,0 0,95	23,6 0,92	36,0 0,91	41,5 0,91	47,7 0,82	-2,3 0,83	11,1 0,89	3,100 0,39	-0,910 0,50	0,80 0,84	95,8 0,23	135	102
CS BOOMER 29F P. : REMITALL BOOMER 46B		S000009	05/05/96	461	2177 1278	2,7 0,75	1,8 0,94	22,5 0,91	40,6 0,90	41,1 0,89	28,9 0,82	5,1 0,83	12,4 0,89	2,840 0,42	0,100 0,53	0,70 0,79	95,2 0,33	146	146
DEP GOOD & PLENTY ET P. : CRR ABOUT TIME 743		S000196	06/01/11	80	441 118	-2,3 0,47	1,5 0,86	21,3 0,79	36,3 0,77	33,2 0,77	30,2 0,56	-0,2 0,44	6,8 0,59	2,840 0,25	-0,660 0,34	0,10 0,64	99,0 0,08	115	118
DIVISA BODISC 1118 P. : FRESNO PINTA 2530	1118	1261686	15/09/92	2	115 44	0,7 0,29	0,5 0,66	14,7 0,64	30,5 0,64	32,7 0,68	33,7 0,38	-1,5 0,16	10,4 0,51	0,190 0,16	0,100 0,25	0,70 0,51	101,3 0,04	93	121
DOMINANTE JUNIOR X485-T/E- P. : DOMINANTE DELIVERANCE 389-T/E-	X485	1524098	10/04/06	16	357 82	-3,5 0,36	2,2 0,83	21,4 0,73	34,6 0,65	35,0 0,75	42,7 0,25	-1,6 0,23	11,9 0,55	0,840 0,16	0,360 0,20	0,70 0,62		128	105

INSTITUTO NACIONAL DE INVESTIGACION AGROPECUARIA  
 SOCIEDAD CRIADORES DE HEREFORD DEL URUGUAY  
 INFORME DE PADRES JULIO 2021

NOMBRE	R. P.	H. B. U.	NACIDO	ROD.	HIJOS HIJAS	FPdir ACC	NAC ACC	DEST ACC	15M ACC	18M ACC	PA_V ACC	FPmat ACC	LECHE ACC	cAOB ACC	cGRASA ACC	CIR-ESC ACC	EfC ACC	INDICE CRIA	INDICE CC
DON LUIS' S PATRICIO T. E. P. : BEAU DONALD RIVAL	267	1287023	24/08/94	2	112 50	-2,1 0,37	2,4 0,70	20,7 0,62	33,7 0,64	38,1 0,67	45,7 0,39	-4,5 0,25	3,7 0,50	0,710 0,23	0,100 0,31	0,00 0,58	101,6 0,01	89	131
DOÑA ADELA LEADER 497 P. : R LEADER 6964	497	1536525	27/08/17	1	47	8,3 0,42	-0,1 0,65	21,9 0,52	37,3 0,51	44,5 0,41	39,2 0,24	2,5 0,26	7,3 0,30	1,290 0,25	2,390 0,28	1,30 0,44	89,7 0,11	121	143
DOÑA ADELA LOCKN LOAD 119 P. : STAR TCF LOCK-N-LOAD 300W ET	119	1489429	10/11/12	1	78 23	3,5 0,35	0,3 0,70	13,7 0,57	29,9 0,58	42,8 0,61	46,1 0,47	6,4 0,33	14,4 0,33	4,000 0,17	1,120 0,28	0,90 0,48	99,5 0,02	94	157
DOÑA ADELA OLVIDO 288 P. : GUAICOS X1040 -T/E-	288	1521292	12/09/15	1	65 18	-0,9 0,38	0,6 0,68	21,2 0,54	36,4 0,53	44,6 0,50	35,2 0,39	-4,2 0,28	4,9 0,33	2,320 0,21	0,610 0,27	1,10 0,45	98,3 0,12	111	150
DOÑA DE LA BOGART 78 P. : STAR OBF BOGART 5L	78	1472849	14/09/11	2	128 43	-2,9 0,34	1,8 0,71	22,5 0,61	40,2 0,64	46,7 0,67	47,1 0,53	-0,1 0,27	13,6 0,42	4,390 0,20	0,860 0,32	1,10 0,56	97,1 0,13	140	144
DR WORLD CLASS 517 10H P. : FELTONS 517		S000073	28/01/98	308	1711 630	2,4 0,75	1,3 0,93	27,3 0,90	39,6 0,89	48,1 0,81	46,7 0,79	11,0 0,78	16,1 0,84	1,870 0,46	0,860 0,51	1,60 0,78	91,4 0,18	178	117
EFBEEF TFL U208 TESTED X651 ET P. : EFBEEF FOREMOST U208		1513791	22/03/10	138	1177 327	13,0 0,72	-0,3 0,92	29,0 0,87	42,1 0,88	43,1 0,76	26,2 0,75	6,2 0,72	11,5 0,76	2,390 0,64	1,620 0,64	0,90 0,78	99,0 0,03	183	126
EFBEEF U208 FORTUNE Y848 P. : EFBEEF FOREMOST U208		1543379	29/03/11	12	167 26	6,3 0,46	0,5 0,79	21,9 0,71	39,2 0,72	41,5 0,58	18,0 0,50	4,1 0,39	14,9 0,43	3,160 0,52	2,390 0,52	0,80 0,54		161	171
EFBEEF X651 TESTED A250 P. : EFBEEF TFL U208 TESTED X651 ET		1532767	13/03/13	93	717 96	11,4 0,65	0,0 0,89	27,8 0,84	42,0 0,83	42,4 0,68	29,8 0,60	2,8 0,57	11,9 0,57	1,740 0,65	2,130 0,64	1,30 0,65		177	121
EKS 172R SIR WILLIAM W51 P. : TH JWR SOP 16G 57G TUNDRA 63N		1520985	05/09/09	22	335 95	0,5 0,46	2,0 0,83	27,2 0,77	47,2 0,72	51,8 0,74	45,7 0,43	3,0 0,45	8,3 0,59	4,060 0,27	-0,660 0,35	1,30 0,60		149	141
ELM S DELIVERANCE UNLIMITED 21 P. : KILMORLIE DELIVERANCE ET 80U	6834	1236812	27/10/90	5	147 51	-3,0 0,33	1,6 0,58	12,5 0,64	26,2 0,67	22,1 0,72	29,3 0,30	-7,3 0,22	7,5 0,47	2,320 0,15	0,100 0,25	0,40 0,55		72	105

INSTITUTO NACIONAL DE INVESTIGACION AGROPECUARIA  
 SOCIEDAD CRIADORES DE HEREFORD DEL URUGUAY  
 INFORME DE PADRES JULIO 2021

NOMBRE	R. P.	H. B. U.	NACIDO	ROD.	HIJOS HIJAS	FPdir ACC	NAC ACC	DEST ACC	15M ACC	18M ACC	PA_V ACC	FPmat ACC	LECHE ACC	cAOB ACC	cGRASA ACC	CIR-ESC ACC	EfC ACC	INDICE CRIA	INDICE CC
ELM'S DUKE RACE 2/7291 P. : WS ARCH DUKE 8288	7291 C. :	1277017	02/09/93	3	102 21	-3,4 0,29	2,0 0,72	15,3 0,61	31,7 0,60	28,6 0,66	40,4 0,33	0,9 0,20	5,3 0,38	0,130 0,15	-0,410 0,28	-0,10 0,41		68	111
ELM'S MODEL MAN PROMOTER 8/658 P. : ELM'S MODEL MAN 16-5785	6582 C. :	1226626	04/10/89	22	303 114	-2,7 0,31	1,3 0,79	19,4 0,76	34,5 0,77	39,3 0,81	48,8 0,53	-1,4 0,20	10,8 0,65	0,900 0,21	-0,660 0,36	0,80 0,63	95,0 0,05	109	109
ELM'S NUGGET PROMOTER 3-6923 P. : VL BTF RD NUGGET ET 602X	6923 C. :	1248865	01/09/91	5	123 37	7,7 0,30	0,0 0,74	10,8 0,66	22,7 0,69	17,8 0,73	27,1 0,36	3,9 0,18	6,0 0,51	-0,450 0,14	-0,150 0,25	1,00 0,54	98,0 0,02	62	71
ELM'S RACE ENFORCER 6356-11 P. : IHRY GK RACE	6356 C. :	1214761	11/10/88	4	124 59	4,6 0,36	0,9 0,72	14,0 0,66	22,3 0,69	23,3 0,73	32,3 0,35	7,5 0,26	9,1 0,57	0,710 0,12	0,100 0,20	0,50 0,51	102,1 0,02	84	91
ELM'S RYDER FERR 7373 P. : ELM'S RYDER BRIGADIER 35-6730	7373 C. :	1285576	25/10/93	1	111 41	2,9 0,28	-0,3 0,38	3,8 0,56	21,0 0,60	17,2 0,66	30,3 0,27	-1,4 0,15	11,7 0,41	-1,940 0,11	-0,150 0,19	0,00 0,52		35	99
ELM'S RYDER G SI SUNDANCE 44/7 P. : ELM'S RYDER ENFORCER 6372-21	7095 C. :	1266273	09/09/92	1	130 41	-3,7 0,29	2,3 0,49	18,6 0,60	34,2 0,62	30,0 0,68	41,7 0,30	-4,1 0,17	7,7 0,44	0,190 0,14	-0,410 0,23	0,10 0,43	100,2 0,03	95	101
ELM-LODGE JALAPENO 6J P. : REMITALL KEYNOTE 20X		E000006	07/01/99	33	132 23	-3,2 0,45	2,0 0,77	15,5 0,65	24,3 0,62	23,0 0,53	36,4 0,40	-3,8 0,41	9,4 0,45	2,000 0,17	-1,170 0,22	0,90 0,31		93	71
ELM-LODGE NEXT BIG THING 3N P. : NS KENO 005		S000075	09/01/03	81	424 120	-1,2 0,58	1,1 0,87	21,0 0,79	35,1 0,79	37,8 0,77	17,5 0,61	7,8 0,55	13,7 0,64	3,230 0,26	-0,150 0,34	0,60 0,65	99,0 0,01	151	149
ELM-LODGE PAYCHECK 11P P. : BRL CALL 100L		S000069	02/02/04	26	157 43	-12,7 0,45	3,7 0,82	21,8 0,70	35,2 0,68	32,9 0,55	35,5 0,41	0,0 0,47	13,4 0,48	4,320 0,19	-1,680 0,25	0,50 0,41		140	107
ERC VICTOR SUCESOR 91 P. : TH 122 71I VICTOR 719T	91 C. :	1505864	18/08/14	1	19 1	5,5 0,40	0,3 0,59	29,8 0,50	43,5 0,51	49,9 0,45	50,0 0,22	-0,4 0,24	11,2 0,31	2,970 0,25	-0,410 0,29	1,00 0,41	96,0 0,25	169	108
ERC VISIONARY MARTINETA 127 P. : R VISIONARY 4200	127 C. :	1520789	27/08/15	2	23 1	1,0 0,38	1,0 0,59	28,8 0,51	46,0 0,52	53,1 0,42	41,8 0,25	-1,1 0,20	16,1 0,27	2,320 0,26	0,100 0,28	1,30 0,42	103,6 0,24	189	138

INSTITUTO NACIONAL DE INVESTIGACION AGROPECUARIA  
 SOCIEDAD CRIADORES DE HEREFORD DEL URUGUAY  
 INFORME DE PADRES JULIO 2021

NOMBRE	R. P.	H. B. U.	NACIDO	ROD.	HIJOS HIJAS	FPdir ACC	NAC ACC	DEST ACC	15M ACC	18M ACC	PA_V ACC	FPmat ACC	LECHE ACC	cAOB ACC	cGRASA ACC	CIR-ESC ACC	EfC ACC	INDICE CRIA	INDICE CC
FAROL X383 EINSTEIN DAYWORK P. : CIRCLE-D 832W EINSTN 28E			S000061 06/11/99	56	1152 219	3,5 0,41	1,9 0,89	17,6 0,84	29,8 0,82	26,4 0,84	30,3 0,49	1,0 0,31	3,2 0,71	0,650 0,24	-0,410 0,34	0,60 0,77	98,5 0,03	85	98
FATIMA WALTER 3 P. : M'S SKYLINE 6-53	5572	1371770	05/09/02	4	140 26	-0,7 0,29	1,5 0,74	21,8 0,65	33,7 0,67	38,0 0,70	59,6 0,49	2,9 0,16	9,7 0,41	0,970 0,18	-0,660 0,33	0,80 0,59	101,6 0,04	111	79
FCC 40U SPRINT 6X P. : WLB SHAPLEY 50S 40U			1512632 02/02/10	6	163 45	-10,0 0,39	3,3 0,75	26,6 0,67	46,3 0,65	48,5 0,61	50,4 0,44	-10,0 0,37	10,5 0,48	2,520 0,17	0,610 0,25	1,10 0,42	97,5 0,30	149	139
FCC 7M QUANTUM 2U P. : WLB FRESH 065J 7M			S000151 05/02/08	32	132 36	-4,6 0,45	2,6 0,78	25,4 0,68	41,6 0,65	39,9 0,61	37,3 0,39	-1,8 0,44	10,5 0,48	3,480 0,19	-0,150 0,27	1,40 0,46		154	112
FELTONS 480 P. : FELTONS 324			SF2924 17/05/88	12	717 165	4,5 0,38	0,0 0,88	12,1 0,83	21,8 0,79	22,0 0,83	21,8 0,39	-1,2 0,29	7,3 0,67	0,000 0,06	0,610 0,09	1,00 0,73		78	98
FELTONS 517 P. : FELTONS 403			SF2182 19/03/90	205	988 1090	8,3 0,74	0,6 0,93	20,4 0,90	33,2 0,90	36,8 0,90	35,1 0,83	11,8 0,81	6,5 0,88	-2,770 0,57	0,610 0,61	1,70 0,83	86,4 0,20	115	102
FELTONS ENDURANCE 745 P. : FELTONS 517			SF2825 15/03/94	178	936 461	3,7 0,76	0,7 0,92	20,6 0,88	30,2 0,88	30,8 0,81	21,7 0,79	3,8 0,77	2,5 0,83	-2,900 0,65	1,880 0,67	1,40 0,76	91,8 0,09	110	110
FELTONS LEGEND 242 P. : FELTONS DOMINO 774			S000045 26/03/99	615	3898 1191	5,7 0,78	0,0 0,95	18,4 0,92	29,5 0,91	29,2 0,86	17,3 0,83	-5,1 0,81	8,2 0,88	2,770 0,56	1,370 0,60	0,70 0,81	91,1 0,20	118	125
FELTONS MAGNUM 434 P. : FELTONS DOMINO 774			S000078 07/03/01	89	718 179	-6,1 0,61	1,4 0,89	21,0 0,83	32,7 0,83	27,6 0,70	25,4 0,66	-8,0 0,64	-0,5 0,71	0,390 0,60	1,620 0,60	0,60 0,66	100,4 0,02	94	110
FELTONS OZZIE 492 P. : FELTONS DOMINO 774			S000060 15/04/01	187	919 320	-1,0 0,66	1,6 0,91	21,1 0,86	33,7 0,86	29,8 0,83	28,8 0,77	-2,9 0,69	7,2 0,77	-0,840 0,57	0,860 0,58	2,20 0,75	98,5 0,09	129	81
FERDEL CAHUYA 86 P. : NJW Z17 VAQUERO 25C	86	1342633	18/10/99	1	112 33	-3,5 0,34	1,8 0,69	19,3 0,61	33,8 0,63	31,7 0,67	37,7 0,51	1,2 0,24	10,6 0,42	-0,060 0,19	0,100 0,32	0,10 0,42	101,8 0,05	112	110

INSTITUTO NACIONAL DE INVESTIGACION AGROPECUARIA  
 SOCIEDAD CRIADORES DE HEREFORD DEL URUGUAY  
 INFORME DE PADRES JULIO 2021

NOMBRE	R. P.	H. B. U.	NACIDO	ROD.	HIJOS HIJAS	FPdir ACC	NAC ACC	DEST ACC	15M ACC	18M ACC	PA_V ACC	FPmat ACC	LECHE ACC	cAOB ACC	cGRASA ACC	CIR-ESC ACC	EfC ACC	INDICE CRIA	INDICE CC
FERDEL EDGERSON 145 P. : STAR EDGERTON MKS TJH	145	1368371	28/08/01	1	100 35	2,0 0,31	1,2 0,69	18,1 0,61	30,6 0,62	29,4 0,66	36,6 0,49	-1,7 0,22	8,0 0,40	0,710 0,18	-0,150 0,31	0,70 0,39	103,0 0,04	101	93
FERNANDINO TRUST 1674 P. : NJW 73S M326 TRUST 100W ET	1674	1507001	12/09/14	1	52 6	-0,6 0,35	1,7 0,60	23,9 0,50	44,6 0,49	51,0 0,50	49,0 0,31	1,5 0,25	14,0 0,26	4,130 0,19	-0,150 0,26	0,90 0,38		146	150
FERR BUTLER 2642 TE P. : BT BUTLER 452 M	2642	1192722	18/09/87	9	292 158	-1,5 0,39	2,3 0,71	20,0 0,76	32,8 0,77	23,9 0,81	47,0 0,51	-4,8 0,28	0,5 0,70	-0,190 0,20	-0,150 0,30	0,00 0,58	97,4 0,05	72	67
FERR CESE 3750 P. : GK HGA SHOWCASE 2ET	3750	1275437	10/08/93	1	103 38	-5,2 0,29	2,8 0,56	18,9 0,60	34,4 0,62	26,1 0,67	25,0 0,30	-1,1 0,16	3,8 0,45	0,390 0,15	-0,150 0,25	1,00 0,43		100	101
FORC 29F BOOMER 18L P. : CS BOOMER 29F		S000042	20/02/01	112	1132 430	7,0 0,60	1,4 0,91	22,9 0,87	38,3 0,87	39,4 0,89	31,9 0,81	-6,1 0,60	9,1 0,80	2,580 0,39	0,360 0,45	0,40 0,81	107,1 0,40	133	137
FREE TOWN DINKUM P. : BOWMONT AMBITION	D38	1220573	04/03/87	2	184 50	-6,5 0,24	2,9 0,47	17,6 0,65	27,0 0,69	11,7 0,74	41,0 0,30	-3,0 0,12	-3,4 0,53	1,290 0,11	-0,910 0,19	0,10 0,44		50	32
FRESNO PINTA 2530 P. : FRESNO DISCOVERY 2099	2530	1222462	08/09/89	6	308 102	-4,8 0,31	1,8 0,73	17,2 0,74	31,9 0,76	31,3 0,79	39,1 0,52	-3,7 0,18	7,7 0,62	0,770 0,18	0,100 0,30	0,50 0,62	105,8 0,07	92	111
FTF PROSPECTOR 145Y P. : HUTH PROSPECTOR K085		S000208	16/01/11	93	625 182	4,1 0,67	1,3 0,89	28,9 0,84	48,9 0,81	54,7 0,70	43,9 0,55	2,4 0,63	14,5 0,69	0,650 0,32	1,120 0,41	1,30 0,69		182	150
G&R AJS RACEWAY 1900 P. : IHRY GK RACE		SG1339	25/01/87	16	225 159	0,4 0,44	2,5 0,81	25,3 0,77	39,8 0,79	31,3 0,83	44,3 0,62	12,8 0,47	-2,0 0,74	-0,390 0,19	-0,410 0,27	-0,20 0,59		94	86
G.M. 1087 BB 17 P. : BB DOMINO 1087	717	1206412	09/07/88	12	323 110	-6,6 0,36	2,8 0,80	19,1 0,77	37,3 0,78	30,4 0,82	47,1 0,49	1,3 0,29	-2,4 0,66	1,100 0,23	0,100 0,34	0,70 0,64	94,8 0,04	61	97
G.M. 1087 CONO/47 P. : G.M. 1087 BB 17	1355	1264459	03/09/92	6	163 67	-3,2 0,31	1,6 0,71	20,5 0,66	40,0 0,68	37,1 0,73	49,2 0,40	0,2 0,16	-1,9 0,56	1,290 0,20	-0,660 0,32	0,60 0,51	101,9 0,01	69	106



INSTITUTO NACIONAL DE INVESTIGACION AGROPECUARIA  
 SOCIEDAD CRIADORES DE HEREFORD DEL URUGUAY  
 INFORME DE PADRES JULIO 2021

NOMBRE	R. P.	H. B. U.	NACIDO	ROD.	HIJOS HIJAS	FPdir ACC	NAC ACC	DEST ACC	15M ACC	18M ACC	PA_V ACC	FPmat ACC	LECHE ACC	cAOB ACC	cGRASA ACC	CIR-ESC ACC	EfC ACC	INDICE CRIA	INDICE CC
G. M. 14087 CONO 16-6 P. : G. M. 1087 CONO 16	1854	1310056	12/08/96	8	227 64	-4,0 0,29	2,0 0,78	20,7 0,70	35,7 0,72	36,5 0,76	47,0 0,48	-1,9 0,16	3,8 0,53	1,290 0,19	0,100 0,34	0,60 0,62		92	111
G. M. 955/12 P. : CL1 DOMINO 955W	4338	1504544	18/08/14	1	40	3,1 0,34	0,7 0,63	19,0 0,51	26,4 0,50	41,8 0,55	43,5 0,24	3,4 0,23	13,9 0,24	3,350 0,16	0,100 0,25	0,90 0,38		123	130
G. M. 955/7 P. : CL1 DOMINO 955W	4201	1492429	01/08/13	2	109 22	-2,2 0,34	2,1 0,70	29,3 0,57	47,3 0,57	57,4 0,63	53,3 0,31	-0,2 0,25	18,0 0,29	5,350 0,19	0,360 0,30	0,40 0,48		184	164
G. M. 955W/15 P. : CL1 DOMINO 955W	4446	1514332	30/07/15	3	65	-4,0 0,34	2,4 0,66	32,4 0,55	51,4 0,44	67,0 0,51	56,7 0,25	-0,5 0,24	13,9 0,24	5,350 0,16	0,360 0,25	1,30 0,24	100,6 0,17	190	180
G. M. ADVANCE 150/25/8 P. : G. M. ADVANCE 150/25	1498	1280336	12/09/93	1	101 60	3,1 0,27	0,5 0,41	15,8 0,55	26,2 0,60	22,8 0,65	22,5 0,28	0,8 0,16	2,0 0,43	0,970 0,14	-0,410 0,25	0,30 0,51		75	97
G. M. ADVANCE 150/9/34 P. : G. M. ADVANCER 150/9	2385	1351611	02/08/00	8	198 63	6,4 0,38	-0,2 0,81	18,6 0,75	26,2 0,76	25,7 0,78	37,4 0,59	3,8 0,22	9,2 0,60	1,680 0,27	-0,410 0,38	0,60 0,71	95,3 0,15	107	64
G. M. ADVANCE 438/10 P. : HH ADVANCE 438D	2237	1340896	26/07/99	1	162 62	0,3 0,35	1,8 0,69	23,6 0,59	37,6 0,63	36,9 0,68	59,5 0,51	-1,0 0,25	4,2 0,50	2,000 0,21	-0,410 0,31	0,70 0,58	102,8 0,13	101	77
G. M. ADVANCE 438/18 P. : HH ADVANCE 438D	2515	1361039	27/07/01	5	162 55	5,4 0,36	0,7 0,78	16,5 0,71	29,0 0,73	32,5 0,75	34,1 0,52	2,7 0,25	8,9 0,56	1,160 0,23	0,360 0,35	1,70 0,64	98,8 0,13	103	102
G. M. ADVANCE 9012-5 P. : HH ADVANCE 9012Y	1964	1319965	25/07/97	9	302 134	3,8 0,44	0,9 0,83	22,8 0,78	36,9 0,79	44,0 0,81	43,5 0,64	2,7 0,30	9,2 0,67	1,480 0,30	0,610 0,41	0,80 0,71	99,9 0,15	127	132
G. M. ADVANCE 9012/12 P. : HH ADVANCE 9012Y	2221	1340880	21/07/99	13	135 49	8,2 0,40	2,0 0,78	22,7 0,71	39,0 0,73	40,2 0,75	43,0 0,57	4,1 0,25	10,7 0,55	1,160 0,29	0,100 0,39	1,10 0,66	98,0 0,17	133	114
G. M. ADVANCE 9012/5/4 P. : G. M. ADVANCE 9012-5	2513	1361037	26/07/01	1	125 59	-3,7 0,32	2,0 0,78	25,0 0,69	38,2 0,72	47,9 0,76	63,0 0,65	-3,1 0,21	6,1 0,56	2,260 0,23	0,610 0,35	0,50 0,67	96,5 0,18	111	126

INSTITUTO NACIONAL DE INVESTIGACION AGROPECUARIA  
 SOCIEDAD CRIADORES DE HEREFORD DEL URUGUAY  
 INFORME DE PADRES JULIO 2021

NOMBRE	R. P.	H. B. U.	NACIDO	ROD.	HIJOS HIJAS	FPdir ACC	NAC ACC	DEST ACC	15M ACC	18M ACC	PA_V ACC	FPmat ACC	LECHE ACC	cAOB ACC	cGRASA ACC	CIR-ESC ACC	EfC ACC	INDICE CRIA	INDICE CC
G. M. BICHO 2 P. : G. M. MOLER 8	3908	1472429	30/07/11	2	91 22	-0,1 0,30	1,9 0,73	18,5 0,63	33,0 0,55	31,7 0,64	45,5 0,25	1,1 0,18	5,7 0,33	0,710 0,17	0,360 0,29	0,80 0,37	91,8 0,12	89	97
G. M. BUTLER 4460/18 P. : SIP BUTLER 27-38	1385	1264485	23/09/92	10	184 61	-4,7 0,38	2,3 0,80	21,8 0,74	38,7 0,76	37,2 0,78	46,0 0,53	-2,4 0,23	2,6 0,61	1,810 0,26	-0,410 0,37	1,50 0,67	101,5 0,15	100	98
G. M. CABERNET 16 P. : G. M. MAURO SILVA 50	2327	1344765	24/09/99	3	124 40	8,9 0,31	-0,5 0,74	9,8 0,65	32,5 0,67	34,2 0,71	43,6 0,54	3,2 0,15	6,8 0,48	1,550 0,18	0,100 0,33	-0,10 0,59		41	141
G. M. CRAIG 1 P. : CHAVALER HIGH TIME SKILINE 1813	2512	1361036	25/07/01	14	236 88	-5,5 0,34	1,3 0,80	19,8 0,73	33,0 0,74	34,1 0,77	53,7 0,66	-2,9 0,26	4,4 0,59	-0,710 0,23	0,360 0,36	0,90 0,66	100,3 0,16	86	83
G. M. DAMIANI 97 P. : G. M. PARTAGAS 20	3740	1453794	14/10/09	15	186 60	-4,0 0,37	1,1 0,80	21,8 0,73	34,4 0,73	35,2 0,75	39,4 0,58	1,5 0,22	10,0 0,54	1,290 0,25	-0,660 0,36	0,90 0,63	109,7 0,22	128	93
G. M. DINERO 17/23 P. : G. M. DINERO 17	3279	1415987	22/09/06	9	232 71	5,5 0,36	0,7 0,82	21,8 0,75	35,5 0,75	40,2 0,76	46,4 0,52	2,7 0,23	10,6 0,57	2,580 0,26	0,860 0,38	0,60 0,68	101,1 0,17	123	118
G. M. DINERO 17/61 P. : G. M. DINERO 17	3669	1449592	08/09/09	2	129 40	5,4 0,30	0,2 0,74	20,2 0,63	37,2 0,65	44,0 0,69	44,0 0,47	1,9 0,19	14,1 0,40	2,580 0,20	0,360 0,31	0,90 0,58		130	132
G. M. DINERO 17/72 P. : G. M. DINERO 17	3910	1472431	31/07/11	3	55 16	-0,4 0,28	1,4 0,69	25,6 0,58	42,8 0,56	50,5 0,61	55,2 0,33	-0,3 0,14	7,5 0,30	0,710 0,17	0,100 0,28	1,40 0,44	97,9 0,13	131	123
G. M. DOMINO 0246/5/49 P. : G. M. DOMINO 0246/5	952	1226588	06/10/89	1	125 42	9,3 0,28	-0,9 0,63	16,1 0,57	25,6 0,61	19,8 0,68	34,1 0,22	1,9 0,14	4,6 0,44	1,870 0,10	-0,410 0,18	0,20 0,35		77	57
G. M. DUKE 10 P. : WS DHR DUKE 8430	1136	1246099	30/06/91	14	381 123	-6,3 0,39	1,5 0,85	20,5 0,80	32,4 0,81	37,8 0,83	52,0 0,63	-4,0 0,30	9,7 0,69	2,450 0,30	-0,150 0,41	0,50 0,72	103,7 0,14	108	105
G. M. DUKE 10-9-37 P. : G. M. DUKE 10/9	2179	1338512	23/09/98	4	119 54	-2,9 0,34	1,2 0,78	22,3 0,71	34,2 0,73	35,1 0,76	50,4 0,63	-5,2 0,23	5,3 0,59	2,520 0,22	0,100 0,35	0,80 0,65	96,3 0,18	105	86

INSTITUTO NACIONAL DE INVESTIGACION AGROPECUARIA  
 SOCIEDAD CRIADORES DE HEREFORD DEL URUGUAY  
 INFORME DE PADRES JULIO 2021

NOMBRE	R. P.	H. B. U.	NACIDO	ROD.	HIJOS HIJAS	FPdir ACC	NAC ACC	DEST ACC	15M ACC	18M ACC	PA_V ACC	FPmat ACC	LECHE ACC	cAOB ACC	cGRASA ACC	CIR-ESC ACC	EfC ACC	INDICE CRIA	INDICE CC
G. M. DUKE 10/37 (MELLIZO) P. : G. M. DUKE 10	2411	1353340	22/08/00	2	140	-1,6	1,8	22,5	36,4	36,3	42,7	-1,8	6,2	1,680	0,100	0,40	103,5	112	110
		C. :GERMAN MORIXE SANT ANNA			45	0,31	0,76	0,66	0,57	0,68	0,37	0,21	0,49	0,20	0,31	0,38	0,09		
G. M. DUKE 10/9 P. : G. M. DUKE 10	1653	1291060	10/09/94	8	178	-1,4	1,2	20,8	32,7	32,8	46,8	-2,2	10,3	2,900	-0,410	0,70	98,9	116	82
		C. :GERMAN MORIXE SANT ANNA			79	0,34	0,79	0,71	0,74	0,77	0,56	0,23	0,62	0,24	0,36	0,66	0,19		
G. M. DURANGO 15 P. : NJW 98S DURANGO 44U	4423	1514309	21/07/15	1	70	-1,0	1,8	23,0	36,6	44,2	29,6	1,7	14,1	2,000	0,360	1,20	99,6	158	149
		C. :GERMAN MORIXE SANT ANNA				0,35	0,67	0,56	0,45	0,49	0,25	0,25	0,24	0,18	0,25	0,24	0,11		
G. M. DURANGO 22 P. : NJW 98S DURANGO 44U	4566	1524848	08/08/16	2	84	2,0	1,1	22,3	41,6	52,0	31,8	2,0	14,0	2,580	0,610	1,20	100,7	152	181
		C. :GERMAN MORIXE SANT ANNA				0,34	0,67	0,53	0,50	0,56	0,24	0,23	0,24	0,14	0,23	0,39	0,10		
G. M. FELTON 517/3/2 P. : G. M. FELTON 517-3	2536	1361060	10/08/01	2	129	-1,3	1,5	11,8	23,5	21,5	24,8	-0,2	8,8	-0,710	0,100	0,00		73	112
		C. :GERMAN MORIXE SANT ANNA			29	0,30	0,73	0,63	0,66	0,71	0,48	0,18	0,40	0,19	0,33	0,63			
G. M. FELTON 517/3/7 P. : G. M. FELTON 517-3	2667	1371311	05/08/02	4	116	-0,5	1,9	18,2	30,8	29,8	31,2	0,9	7,5	0,260	0,610	1,40	97,6	108	102
		C. :GERMAN MORIXE SANT ANNA			40	0,32	0,76	0,68	0,70	0,73	0,47	0,20	0,52	0,25	0,36	0,63	0,12		
G. M. JACK HOLDEN 13 P. : G. M. ADVANCE 9012/5/29	3427	1427804	07/10/07	5	167	0,9	1,2	22,7	39,0	42,4	49,8	0,6	11,7	2,710	0,610	1,00	98,0	132	115
		C. :GERMAN MORIXE SANT ANNA			48	0,38	0,77	0,70	0,72	0,72	0,56	0,24	0,50	0,27	0,39	0,65	0,25		
G. M. JACK HOLDEN 14 P. : G. M. ADVANCE 9012/5/29	3461	1438533	30/07/08	7	157	8,8	-0,3	15,2	28,9	27,0	41,5	4,6	11,7	2,450	0,360	1,20	91,0	98	73
		C. :GERMAN MORIXE SANT ANNA			47	0,34	0,79	0,70	0,71	0,75	0,40	0,22	0,48	0,22	0,34	0,63	0,25		
G. M. JACK HOLDEN 17 P. : G. M. ADVANCE 9012/5/29	3608	1449531	28/07/09	2	170	-4,5	2,0	28,2	49,4	57,4	72,7	-5,0	8,2	3,290	1,120	0,90	94,9	132	139
		C. :GERMAN MORIXE SANT ANNA			60	0,38	0,78	0,70	0,72	0,74	0,62	0,21	0,52	0,25	0,37	0,62	0,22		
G. M. JACK HOLDEN 19 P. : G. M. ADVANCE 9012/5/29	3622	1449545	02/08/09	3	136	-5,1	2,2	26,5	40,8	48,3	51,8	-2,8	9,7	3,350	0,360	1,50	101,4	147	123
		C. :GERMAN MORIXE SANT ANNA			46	0,31	0,78	0,69	0,70	0,73	0,59	0,20	0,47	0,22	0,33	0,62	0,16		
G. M. KIBOVE 29 P. : PINGUELA K. VISION 806	2160	1338493	13/09/98	3	156	3,0	0,9	16,2	31,2	24,4	25,4	0,0	1,3	-0,190	0,100	-0,20	105,5	69	111
		C. :GERMAN MORIXE SANT ANNA			58	0,32	0,77	0,69	0,72	0,76	0,60	0,19	0,56	0,22	0,33	0,66	0,07		

INSTITUTO NACIONAL DE INVESTIGACION AGROPECUARIA  
 SOCIEDAD CRIADORES DE HEREFORD DEL URUGUAY  
 INFORME DE PADRES JULIO 2021

NOMBRE	R. P.	H. B. U.	NACIDO	ROD.	HIJOS HIJAS	FPdir ACC	NAC ACC	DEST ACC	15M ACC	18M ACC	PA_V ACC	FPmat ACC	LECHE ACC	cAOB ACC	cGRASA ACC	CIR-ESC ACC	EfC ACC	INDICE CRIA	INDICE CC
G. M. KIBOVE 29/7 P. : G. M. KIBOVE 29	2554	1362994	22/08/01	2	123	-1,3	2,0	23,6	38,2	36,1	40,5	0,9	1,1	-0,450	0,100	0,60	100,1	103	107
			C. :GERMAN MORIXE SANT ANNA		25	0,31	0,73	0,63	0,66	0,70	0,54	0,18	0,48	0,21	0,33	0,60	0,08		
G. M. KIBOVE 30 P. : PINGUELA K. VISION 806	2167	1338500	16/09/98	5	247	-3,4	2,3	23,5	34,5	32,0	46,6	-4,1	9,0	1,480	-0,150	0,00	102,4	122	87
			C. :GERMAN MORIXE SANT ANNA		88	0,33	0,78	0,69	0,70	0,75	0,58	0,19	0,54	0,14	0,30	0,65	0,06		
G. M. KIBOVE 58 P. : PINGUELA K. VISION 806	2296	1344734	03/09/99	2	136	6,6	0,0	14,3	31,4	25,9	17,9	1,4	4,3	0,580	0,610	-0,20	104,4	75	133
			C. :GERMAN MORIXE SANT ANNA		26	0,30	0,69	0,60	0,61	0,65	0,52	0,20	0,42	0,20	0,30	0,50	0,05		
G. M. LUCIFER 108 P. : G. M. MANDINGA 13	4316	1504522	07/08/14	22	220	1,2	1,4	23,3	41,5	47,5	38,2	4,2	10,2	2,130	0,610	1,10	96,4	139	152
			C. :GERMAN MORIXE SANT ANNA		11	0,34	0,81	0,73	0,71	0,72	0,37	0,18	0,32	0,23	0,32	0,58	0,20		
G. M. LUCIFER 112 P. : G. M. MANDINGA 13	4330	1504536	11/08/14	29	367	-0,8	2,0	23,0	38,8	42,4	61,9	4,8	3,3	1,290	0,100	0,80	96,2	93	103
			C. :GERMAN MORIXE SANT ANNA		50	0,39	0,85	0,79	0,79	0,81	0,55	0,30	0,46	0,27	0,38	0,71	0,13		
G. M. LUCIFER 32 P. : G. M. MANDINGA 13	3806	1460277	14/09/10	2	135	2,3	0,9	16,5	33,3	40,9	38,2	3,8	8,4	0,390	0,360	1,10		95	143
			C. :GERMAN MORIXE SANT ANNA		27	0,30	0,76	0,68	0,68	0,71	0,51	0,18	0,41	0,20	0,33	0,60			
G. M. LUCIFER 45 P. : G. M. MANDINGA 13	3863	1462720	15/10/10	2	138	1,5	1,4	19,9	33,7	39,6	48,0	1,5	8,0	2,580	0,100	0,70	97,6	102	120
			C. :GERMAN MORIXE SANT ANNA		42	0,36	0,78	0,69	0,69	0,70	0,51	0,20	0,48	0,26	0,34	0,61	0,15		
G. M. LUCIFER 68 P. : G. M. MANDINGA 13	4018	1472535	22/10/11	2	74	-1,3	2,1	20,0	33,4	33,6	33,8	0,1	2,8	1,160	0,360	1,00	99,9	97	117
			C. :GERMAN MORIXE SANT ANNA		26	0,34	0,72	0,63	0,61	0,65	0,49	0,24	0,38	0,22	0,30	0,51	0,13		
G. M. LUCIFER 74 P. : G. M. MANDINGA 13	4094	1481902	07/09/12	2	59	3,7	1,1	20,5	34,7	40,9	46,5	3,1	2,3	1,230	0,860	0,70	97,9	87	130
			C. :GERMAN MORIXE SANT ANNA		20	0,32	0,70	0,56	0,57	0,65	0,43	0,19	0,34	0,17	0,28	0,49	0,14		
G. M. LUCIFER 75 P. : G. M. MANDINGA 13	4096	1481904	08/09/12	3	69	5,0	0,9	17,8	32,9	38,5	36,8	4,4	6,8	-0,450	-0,150	1,10	96,2	97	126
			C. :GERMAN MORIXE SANT ANNA		15	0,33	0,71	0,61	0,55	0,63	0,28	0,20	0,33	0,18	0,28	0,29	0,12		
G. M. MANDINGA 13 P. : G. M. BOOMER 29/4	3231	1415940	03/09/06	12	215	-1,6	1,4	18,6	33,5	37,6	37,9	3,3	5,8	0,320	0,100	1,20	97,1	98	122
			C. :GERMAN MORIXE SANT ANNA		63	0,39	0,83	0,77	0,78	0,80	0,64	0,28	0,62	0,28	0,41	0,71	0,27		

INSTITUTO NACIONAL DE INVESTIGACION AGROPECUARIA  
 SOCIEDAD CRIADORES DE HEREFORD DEL URUGUAY  
 INFORME DE PADRES JULIO 2021

NOMBRE	R. P.	H. B. U.	NACIDO	ROD.	HIJOS HIJAS	FPdir ACC	NAC ACC	DEST ACC	15M ACC	18M ACC	PA_V ACC	FPmat ACC	LECHE ACC	cAOB ACC	cGRASA ACC	CIR-ESC ACC	EfC ACC	INDICE CRIA	INDICE CC
G. M. MANDINGA 13/2 P. : G. M. MANDINGA 13	3656	1449579	31/08/09	2	219 62	1,2 0,33	1,4 0,80	20,2 0,72	40,3 0,73	41,2 0,77	33,8 0,62	2,7 0,21	3,8 0,54	0,650 0,22	0,100 0,35	1,10 0,67	98,5 0,12	102	141
G. M. MAURO SILVA 120 P. : G. M. BUTLER 4460/18	2426	1353356	28/08/00	2	108 39	0,8 0,30	0,9 0,69	20,6 0,59	35,3 0,61	38,6 0,66	53,7 0,47	-0,7 0,16	10,3 0,43	0,520 0,19	-0,410 0,32	2,40 0,54	97,1 0,05	120	68
G. M. MAURO SILVA 50 P. : G. M. BUTLER 4460/18	1909	1312775	15/09/96	9	160 67	-0,3 0,33	1,5 0,79	18,1 0,71	34,5 0,73	33,4 0,77	43,8 0,58	-0,3 0,23	3,6 0,60	0,710 0,22	0,100 0,34	0,20 0,66	99,9 0,10	77	114
G. M. MOLER 11 P. : BR MOLER ET	3606	1449529	28/07/09	6	50 16	11,0 0,35	0,2 0,65	21,3 0,54	30,8 0,56	32,0 0,60	63,5 0,38	7,9 0,26	6,7 0,34	1,870 0,17	0,100 0,26	0,20 0,45	99,4 0,05	91	57
G. M. MOLER 3908/3 P. : G. M. BICHO 2	4358	1507644	18/09/14	1	34 3	7,3 0,38	1,0 0,60	14,2 0,52	36,1 0,52	35,8 0,49	33,4 0,21	4,5 0,17	11,2 0,29	0,580 0,24	-0,150 0,28	0,30 0,38	87,9 0,24	90	145
G. M. PAVAROTTI 20 P. : G. M. LLANERO 91	3986	1472504	03/10/11	2	137 26	-3,1 0,29	2,1 0,75	19,5 0,65	35,5 0,66	42,4 0,68	28,4 0,48	-1,4 0,17	11,3 0,38	1,100 0,19	0,360 0,32	0,80 0,59	100,2 0,12	127	165
G. M. PAVAROTTI 31 P. : G. M. LLANERO 91	4060	1481065	02/06/12	12	118 38	-2,3 0,30	2,0 0,75	26,3 0,65	43,6 0,67	51,3 0,70	42,9 0,50	-1,9 0,20	4,9 0,39	0,840 0,21	0,360 0,33	1,70 0,55	97,7 0,21	136	145
G. M. PAVAROTTI 67 P. : G. M. LLANERO 91	4224	1494941	10/09/13	2	68 6	-3,2 0,29	2,1 0,66	18,1 0,56	36,2 0,54	37,4 0,53	32,9 0,28	-1,7 0,15	6,3 0,26	0,970 0,14	0,360 0,22	1,10 0,44	104,4 0,10	100	139
G. M. RB VOLTAGE 7 P. : RB VOLTAGE 8021	1147	1246110	07/07/91	2	128 43	1,3 0,29	1,8 0,41	19,4 0,60	30,6 0,62	29,8 0,69	48,0 0,27	0,8 0,17	7,1 0,44	0,520 0,13	-0,150 0,24	-0,10 0,38		91	89
G. M. TRUST 5 P. : NJW 73S M326 TRUST 100W ET	4336	1504542	15/08/14	2	142 16	5,2 0,35	0,7 0,73	21,8 0,63	38,8 0,56	43,8 0,63	50,7 0,27	4,3 0,24	12,0 0,33	2,320 0,19	0,360 0,28	1,10 0,32	94,0 0,14	128	116
G. M. TRUST 6 P. : NJW 73S M326 TRUST 100W ET	4348	1504554	05/09/14	1	109 5	4,6 0,40	1,3 0,74	20,0 0,65	35,6 0,65	45,8 0,64	47,3 0,32	3,2 0,23	14,9 0,31	2,770 0,26	-0,660 0,34	0,60 0,57	89,0 0,23	127	141

INSTITUTO NACIONAL DE INVESTIGACION AGROPECUARIA  
 SOCIEDAD CRIADORES DE HEREFORD DEL URUGUAY  
 INFORME DE PADRES JULIO 2021

NOMBRE	R. P.	H. B. U.	NACIDO	ROD.	HIJOS HIJAS	FPdir ACC	NAC ACC	DEST ACC	15M ACC	18M ACC	PA_V ACC	FPmat ACC	LECHE ACC	cAOB ACC	cGRASA ACC	CIR-ESC ACC	EfC ACC	INDICE CRIA	INDICE CC
G. M. ADVANCE 150/41	3090	1403469	22/08/05	4	144	-2,3	0,4	17,8	27,6	31,5	46,7	0,1	10,6	1,350	0,100	0,60	104,1	100	86
P. : G. M. ADVANCE 150/9/34		C. : GERMAN MORIXE SANT ANNA			44	0,38	0,78	0,69	0,72	0,75	0,60	0,18	0,52	0,25	0,36	0,66	0,14		
G. M. ADVANCE 9012/5/24	2801	1382161	21/08/03	3	117	0,3	1,4	24,4	39,8	51,7	53,9	0,0	9,9	3,420	-0,150	1,00	102,4	132	142
P. : G. M. ADVANCE 9012-5		C. : GERMAN MORIXE SANT ANNA			42	0,33	0,69	0,58	0,62	0,66	0,35	0,18	0,45	0,21	0,32	0,55	0,07		
G. M. ADVANCE 9012/5/29	2912	1392313	31/07/04	4	70	1,2	1,1	26,1	41,8	45,4	60,3	0,1	13,5	3,420	0,860	1,10	96,4	150	99
P. : G. M. ADVANCE 9012-5		C. : GERMAN MORIXE SANT ANNA			22	0,34	0,72	0,65	0,65	0,69	0,45	0,23	0,49	0,24	0,35	0,57	0,23		
G. M. BOOMER 29F/8	2881	1391205	08/03/04	11	219	-4,7	2,9	22,1	36,2	40,3	33,1	-2,5	9,6	2,390	0,610	1,40	95,4	135	139
P. : CS BOOMER 29F		C. : GERMAN MORIXE SANT ANNA			74	0,42	0,79	0,71	0,72	0,76	0,63	0,27	0,56	0,26	0,39	0,66	0,18		
G. M. DINERO 17	2768	1382128	28/07/03	8	201	0,2	0,5	21,0	35,1	38,4	54,0	-1,6	8,0	2,060	0,360	0,40	102,2	102	101
P. : GH DINERO ET 30K		C. : GERMAN MORIXE SANT ANNA			75	0,36	0,82	0,76	0,77	0,79	0,57	0,22	0,61	0,28	0,38	0,69	0,17		
G. M. KIBOVE 58/3/1	3066	1403445	04/08/05	9	149	0,5	1,6	21,8	39,3	42,1	40,1	-0,4	4,8	1,740	0,100	0,50	102,6	106	141
P. : G. M. KIBOVE 58/3		C. : GERMAN MORIXE SANT ANNA			31	0,35	0,77	0,69	0,71	0,72	0,41	0,18	0,43	0,26	0,34	0,44	0,10		
G. M. LLANERO 1	3092	1403471	26/08/05	1	124	3,7	1,7	18,8	31,4	32,2	47,0	2,1	3,1	1,420	0,360	1,10	100,0	82	92
P. : G. M. FELTON 517/3/7		C. : GERMAN MORIXE SANT ANNA			39	0,36	0,75	0,70	0,72	0,74	0,61	0,17	0,52	0,26	0,36	0,65	0,12		
G. M. MANDINGA 7	3147	1409721	21/09/05	2	86	-1,6	2,4	19,1	37,1	37,7	62,9	0,6	5,4	0,320	-0,150	0,80	109,5	78	95
P. : G. M. BOOMER 29/4		C. : GERMAN MORIXE SANT ANNA			31	0,35	0,74	0,65	0,68	0,70	0,56	0,21	0,45	0,25	0,34	0,61	0,13		
G. M. PARTAGAS 20	2875	1386982	17/10/03	9	210	5,0	0,9	16,8	26,7	23,4	36,2	4,2	6,1	1,550	0,610	0,90	105,9	88	74
P. : G. M. KIBOVE 97		C. : GERMAN MORIXE SANT ANNA			67	0,34	0,81	0,73	0,75	0,78	0,57	0,21	0,59	0,27	0,37	0,67	0,19		
GARUFA 1088-415	415	1392212	07/09/04	4	116	0,9	1,6	22,0	31,4	29,8	24,7	0,7	4,4	0,840	0,610	0,20	95,6	115	115
P. : CN OLD CHAPEL CHAP 284 - 7		C. :			29	0,36	0,73	0,63	0,66	0,68	0,44	0,18	0,44	0,24	0,34	0,57	0,08		
GARUFA CHA植R MEGA 274	274	1390440	13/09/03	1	101	0,6	1,8	22,1	38,0	39,0	38,6	-0,8	7,8	2,260	-0,410	0,40	97,9	119	126
P. : CHA植R MEGA 4 - 2067		C. :			47	0,29	0,69	0,57	0,62	0,66	0,49	0,14	0,47	0,17	0,31	0,53	0,12		

INSTITUTO NACIONAL DE INVESTIGACION AGROPECUARIA  
 SOCIEDAD CRIADORES DE HEREFORD DEL URUGUAY  
 INFORME DE PADRES JULIO 2021

NOMBRE	R. P.	H. B. U.	NACIDO	ROD.	HIJOS HIJAS	FPdir ACC	NAC ACC	DEST ACC	15M ACC	18M ACC	PA_V ACC	FPmat ACC	LECHE ACC	cAOB ACC	cGRASA ACC	CIR-ESC ACC	EfC ACC	INDICE CRIA	INDICE CC
GB L1 DOMINO 175E P. : HH ADVANCE 767G 1ET			S000141 14/04/01	62	828 282	5,5 0,70	0,7 0,89	26,0 0,86	40,6 0,86	49,1 0,78	46,4 0,72	5,3 0,70	14,7 0,77	2,390 0,37	-0,150 0,46	1,00 0,78	102,6 0,10	163	126
GERBER ACCLAIM 43A P. : FELTONS 488			SG1954 02/05/91	29	242 171	-4,6 0,44	2,9 0,82	22,0 0,77	38,4 0,78	35,8 0,80	63,5 0,55	-6,8 0,45	1,3 0,70	-0,260 0,24	-1,170 0,35	1,10 0,64	98,7 0,06	81	67
GERBER KARAT 024K P. : KPH PHASE 121			S000021 05/02/00	51	341 39	13,5 0,57	0,5 0,81	25,6 0,74	35,6 0,72	34,3 0,66	52,7 0,48	2,5 0,45	11,1 0,50	-4,000 0,40	0,860 0,43	0,70 0,48	86,4 0,09	141	56
GERBER LOMBARDI 014L P. : BAR JZ TRADITION 434V			S000051 02/04/01	30	181 62	-4,5 0,51	1,6 0,79	20,5 0,69	31,5 0,66	34,8 0,57	42,2 0,52	2,4 0,47	11,1 0,53	-0,900 0,34	-0,410 0,37	1,30 0,46	98,3 0,02	124	88
GERBER WATCHFIRE 117F P. : FELTONS 517			SG3043 29/09/96	106	596 311	-2,8 0,60	1,9 0,88	21,6 0,83	36,6 0,83	39,6 0,83	42,5 0,71	6,6 0,68	7,3 0,76	-0,900 0,39	1,370 0,47	1,10 0,72	91,6 0,09	115	124
GH 7101 ROCK SOLID 5Z P. : UPS JT NEON 7101 1ET			1513247 04/02/12	10	139 49	-2,7 0,47	2,2 0,78	31,5 0,70	54,4 0,68	51,9 0,69	67,2 0,49	0,7 0,42	8,8 0,48	4,710 0,22	-0,660 0,32	1,40 0,49	101,4 0,11	159	93
GH DINERO ET 30K P. : PAL 116E FORTUNE 29F			S000011 11/01/00	13	148 61	-3,8 0,35	3,1 0,75	28,8 0,69	45,2 0,68	49,8 0,71	58,9 0,51	-7,1 0,32	7,8 0,55	2,320 0,21	-0,150 0,32	0,50 0,56	97,4 0,08	141	127
GH GALAXY 39G P. : GH SIMBA ET 21E			S000004 14/01/97	18	143 73	-5,6 0,43	2,3 0,80	21,5 0,71	36,9 0,71	34,4 0,68	49,7 0,51	-5,2 0,49	4,6 0,57	0,770 0,22	-0,660 0,31	0,60 0,48	100,9 0,02	97	90
GH RAMBO 279R P. : GH NEON 17N			S000137 23/02/05	67	749 290	-5,5 0,61	2,3 0,90	28,9 0,86	44,4 0,86	47,4 0,76	55,3 0,71	6,0 0,72	8,0 0,77	7,160 0,53	-1,170 0,55	0,40 0,72	100,0 0,18	145	116
GHC STAR MOOSE 59M P. : WTK 75A CONTINENTAL 66F			S000089 14/02/02	75	284 135	-9,7 0,53	2,3 0,86	28,4 0,77	43,5 0,76	49,1 0,74	71,3 0,60	-11,3 0,63	0,8 0,68	4,390 0,21	0,100 0,34	1,20 0,53	99,5 0,12	110	99
GK EXCELLO 116B P. : GK FED EX 500Z			SG1880 18/02/92	17	152 114	-4,2 0,47	2,6 0,80	24,2 0,74	36,8 0,73	32,9 0,77	34,9 0,52	-4,0 0,48	-1,3 0,67	1,160 0,22	0,360 0,31	0,60 0,60	102,2 0,03	102	107

INSTITUTO NACIONAL DE INVESTIGACION AGROPECUARIA  
 SOCIEDAD CRIADORES DE HEREFORD DEL URUGUAY  
 INFORME DE PADRES JULIO 2021

NOMBRE	R. P.	H. B. U.	NACIDO	ROD.	HIJOS HIJAS	FPdir ACC	NAC ACC	DEST ACC	15M ACC	18M ACC	PA_V ACC	FPmat ACC	LECHE ACC	cAOB ACC	cGRASA ACC	CIR-ESC ACC	EfC ACC	INDICE CRIA	INDICE CC
GK FED EX 500Z P. : KILMORLIE DELIVERANCE ET 80U		SG1732	01/01/90	30	179 393	-2,0 0,60	1,8 0,84	20,6 0,80	29,5 0,81	29,2 0,81	34,7 0,72	-4,7 0,70	3,4 0,80	1,420 0,27	-0,910 0,36	0,70 0,69	104,2 0,03	100	87
GM 1087 CONO 172 P. : G.M. 1087 BB 17	2020	1323680	16/09/97	3	114 27	-8,6 0,30	2,7 0,73	17,6 0,64	33,5 0,66	35,2 0,71	48,3 0,41	-1,8 0,18	0,0 0,42	1,230 0,17	-0,150 0,32	0,60 0,56		60	120
GM KIBOVE 6 P. : PINGUELA K. VISION 806	2010	1323671	12/09/97	1	175 62	5,7 0,32	0,1 0,77	14,1 0,69	29,3 0,71	27,7 0,75	22,9 0,55	-0,2 0,17	5,0 0,52	0,650 0,23	0,100 0,34	0,70 0,61	99,6 0,06	78	117
GM KULON 82 P. : G.M. ADVANCE 150/9/34	3290	1421133	27/09/06	6	174 72	6,4 0,36	-0,4 0,78	16,5 0,69	31,2 0,72	28,8 0,74	35,2 0,57	2,1 0,19	2,8 0,54	0,840 0,26	0,100 0,37	0,70 0,66	103,0 0,17	75	93
GM MAURO SILVA 72 P. : G.M. BUTLER 4460/18	2026	1323686	20/09/97	1	113 52	-6,8 0,28	2,0 0,46	18,9 0,51	33,1 0,53	33,5 0,61	44,1 0,35	-3,2 0,16	4,6 0,40	0,710 0,17	-0,150 0,27	0,90 0,40		89	101
GN 150 P. : CRR 719 CATAPULT 109	150	1541894	03/09/17	15	103	-5,6 0,34	2,7 0,73	26,0 0,58	41,5 0,44	43,4 0,43	39,3 0,24	-3,8 0,23	13,5 0,22	2,450 0,03	-0,410 0,03	0,90 0,22		163	125
GOLDEN OAK OUTCROSS 18U P. : GOLDEN-OAK FUSION 3S		S000228	10/03/08	96	604 373	-3,5 0,60	3,1 0,89	31,8 0,84	51,3 0,84	54,4 0,74	60,5 0,66	4,7 0,74	13,4 0,78	4,520 0,30	0,360 0,41	1,70 0,69		184	119
GUAICOS X1040 -T/E- P. : AS FEDERAL HITO 2 X393	X1040	1513164	25/09/10	40	1245 222	-4,0 0,37	1,5 0,89	22,5 0,85	35,2 0,80	39,0 0,85	29,5 0,48	-4,4 0,29	1,4 0,66	2,650 0,26	0,610 0,38	0,80 0,78	93,4 0,14	108	141
GUAICOS X1383 T/E FEDERAL P. : AS FEDERAL HITO 2 X393		1523252	07/08/12	56	1063 72	1,3 0,36	2,0 0,88	22,1 0,82	30,2 0,76	31,3 0,84	40,6 0,39	0,2 0,25	-1,2 0,49	0,130 0,21	0,360 0,32	0,70 0,76	101,9 0,09	87	93
GUAICOS X7831-T/E- P. : BAR B 15S YANKEE		S000048	24/06/98	88	1357 491	1,4 0,49	2,3 0,91	24,4 0,87	35,5 0,87	35,3 0,89	62,4 0,72	-1,7 0,39	0,7 0,80	1,100 0,25	0,100 0,34	0,50 0,81	103,9 0,10	89	73
GUAICOS X8307 T/E P. : GUAICOS X7831-T/E-		S000050	05/08/00	37	1133 239	-2,6 0,40	2,1 0,90	18,6 0,85	28,6 0,82	20,6 0,85	37,9 0,54	-2,7 0,29	1,0 0,75	0,190 0,27	0,860 0,38	0,30 0,73		75	72



INSTITUTO NACIONAL DE INVESTIGACION AGROPECUARIA  
 SOCIEDAD CRIADORES DE HEREFORD DEL URUGUAY  
 INFORME DE PADRES JULIO 2021

NOMBRE	R. P.	H. B. U.	NACIDO	ROD.	HIJOS HIJAS	FPdir ACC	NAC ACC	DEST ACC	15M ACC	18M ACC	PA_V ACC	FPmat ACC	LECHE ACC	cAOB ACC	cGRASA ACC	CIR-ESC ACC	EfC ACC	INDICE CRIA	INDICE CC
GUAICOS X8336 T/E P. : GUAICOS X7831-T/E-			S000063 23/08/00	8	148 35	-6,6 0,32	3,5 0,76	24,4 0,67	37,0 0,66	37,0 0,65	50,3 0,30	-5,2 0,23	3,1 0,52	1,100 0,15	-0,410 0,21	0,20 0,59		105	106
GUAICOS X9026 T/E P. : GUAICOS X7831-T/E-			S000127 09/06/03	27	397 59	-2,2 0,37	2,2 0,83	21,1 0,76	32,2 0,71	34,3 0,76	45,6 0,30	-3,5 0,22	1,6 0,54	0,770 0,20	0,360 0,30	0,70 0,66		88	104
GUAICOS X908-T/E- P. : CRR ABOUT TIME 743			1513041 16/06/10	23	559 50	0,0 0,39	2,1 0,85	23,6 0,77	35,6 0,71	27,3 0,76	45,3 0,36	-2,5 0,31	3,9 0,52	2,320 0,21	-0,150 0,30	0,00 0,65		106	70
GUAYABOS 1335 P. : MSU TCF REVOLUTION 4R	1335		1493276 22/09/13	1	57 7	5,1 0,34	0,1 0,61	22,7 0,51	33,5 0,50	40,7 0,53	38,1 0,27	1,5 0,22	8,5 0,25	3,350 0,20	0,100 0,26	1,00 0,40	97,1 0,11	129	116
GUAYCURU DOMINO 1087-4 P. : BB DOMINO 1087	997		1227591 03/11/89	1	118 42	-0,5 0,31	1,2 0,43	16,5 0,60	27,4 0,63	18,3 0,67	36,6 0,32	2,4 0,19	1,9 0,49	0,650 0,14	-0,410 0,26	-0,10 0,48		65	63
GUAYCURU WONDER - 2853 P. : SHF WONDER M326 W18 ET	2853		1496930 30/10/13	1	73 11	1,0 0,41	1,9 0,63	22,8 0,58	41,5 0,57	43,9 0,54	41,7 0,25	0,9 0,24	14,4 0,30	2,970 0,25	0,360 0,29	1,30 0,46	95,9 0,16	149	131
GV CMR X161 TIMES UP A152 P. : RST TIME'S A WASTIN' 0124			S000222 19/01/13	52	332 116	-0,7 0,50	1,9 0,85	22,8 0,79	42,6 0,79	43,9 0,76	47,7 0,58	2,3 0,57	6,7 0,59	3,420 0,29	-0,660 0,38	0,50 0,69	98,0 0,16	113	131
GV YUCUTUJA WRANGLER P. : SE ROCKY WRANGLER 1306	250		1464560 27/09/10	1	103 1	4,0 0,28	0,7 0,64	21,3 0,55	35,0 0,55	32,5 0,59	41,2 0,24	2,9 0,16	6,8 0,18	1,230 0,16	-0,150 0,27	1,10 0,49		113	80
H 8E EMBRACER 8006 P. : REMITALL EMBRACER 8E			S000010 14/01/98	120	355 277	-5,3 0,66	2,3 0,87	25,2 0,81	40,4 0,78	44,5 0,74	44,4 0,64	6,0 0,70	9,7 0,75	5,030 0,28	-0,910 0,39	0,90 0,57	100,7 0,01	142	125
H PAYBACK 807 ET P. : C-S PURE GOLD 98170			S000213 12/02/08	20	283 139	-5,8 0,48	3,0 0,84	29,0 0,78	40,7 0,78	43,5 0,72	58,2 0,55	6,9 0,59	12,4 0,66	3,940 0,28	-2,180 0,38	0,40 0,56	103,7 0,06	159	86
H SENTRY 2456 ET P. : KJ HVH 33N REDEEM 485T ET			1513167 14/03/12	32	225 78	8,0 0,46	0,4 0,82	27,5 0,75	45,0 0,74	51,1 0,77	54,8 0,63	4,9 0,42	11,0 0,56	4,000 0,33	0,610 0,41	0,80 0,66	104,1 0,26	151	127

INSTITUTO NACIONAL DE INVESTIGACION AGROPECUARIA  
 SOCIEDAD CRIADORES DE HEREFORD DEL URUGUAY  
 INFORME DE PADRES JULIO 2021

NOMBRE	R. P.	H. B. U.	NACIDO	ROD.	HIJOS HIJAS	FPdir ACC	NAC ACC	DEST ACC	15M ACC	18M ACC	PA_V ACC	FPmat ACC	LECHE ACC	cAOB ACC	cGRASA ACC	CIR-ESC ACC	EfC ACC	INDICE CRIA	INDICE CC
HAROLDSON'S PRINGLE 20X 12G P. : REMITALL KEYNOTE 20X			S000090 16/02/97	56	242 135	-5,1 0,51	3,3 0,84	24,0 0,75	41,8 0,73	38,4 0,65	41,1 0,54	-11,1 0,60	8,4 0,64	2,900 0,28	-0,910 0,34	0,80 0,47	96,3 0,07	132	114
HB STAR BATTLE GROUND 2013 P. : C-S PURE GOLD 98170			S000095 30/01/02	107	420 225	-7,6 0,70	1,6 0,87	17,5 0,78	28,4 0,76	32,6 0,71	49,8 0,62	4,8 0,68	7,5 0,70	3,030 0,25	0,360 0,37	0,90 0,55	101,6 0,05	87	97
HCC LEGACY S01 ET P. : REMITALL ONLINE 122L			S000122 02/02/06	92	400 177	-5,6 0,50	2,3 0,86	22,6 0,79	39,7 0,79	37,7 0,80	42,5 0,67	-3,8 0,59	10,8 0,67	2,060 0,31	0,360 0,41	0,40 0,67	98,0 0,12	129	119
HF5D FAST FOWARD 530 D9A P. : BT MOHICAN TRADITION 530			SH1882 01/11/91	30	166 273	8,5 0,47	0,8 0,82	17,2 0,75	30,8 0,77	31,0 0,80	38,7 0,62	5,3 0,56	9,0 0,74	-1,350 0,24	1,120 0,34	0,30 0,65	99,2 0,03	95	110
HH ADVANCE 3033A ET P. : HH ADVANCE 0002X	3033	1513200	03/01/13	18	236 53	-1,6 0,55	0,9 0,83	22,8 0,76	37,7 0,75	48,8 0,69	31,9 0,49	5,8 0,48	15,6 0,54	4,130 0,27	0,100 0,37	1,70 0,64	98,6 0,15	164	153
HH ADVANCE 438D P. : HH ADVANCE 249B			SH2481 17/01/94	21	147 181	4,0 0,60	1,2 0,85	20,4 0,80	34,5 0,81	37,3 0,79	49,1 0,69	0,9 0,67	5,4 0,77	1,550 0,20	0,100 0,42	0,70 0,72	99,8 0,12	95	105
HH ADVANCE 492D P. : HH ADVANCE 185A			SH2349 29/01/94	23	213 301	3,1 0,60	1,7 0,86	17,6 0,80	27,3 0,82	31,4 0,81	34,5 0,70	-1,9 0,66	7,3 0,78	1,230 0,31	-0,410 0,40	0,10 0,71	100,0 0,02	93	119
HH ADVANCE 5061R ET P. : CL 1 DOMINO 2136M			S000077 08/01/05	27	242 77	5,6 0,54	1,4 0,84	15,6 0,76	31,8 0,76	40,0 0,72	40,4 0,57	4,8 0,54	17,4 0,61	3,480 0,29	-0,910 0,39	1,20 0,66	101,2 0,12	121	132
HH ADVANCE 5161R P. : HH ADVANCE 396N			S000076 21/01/05	9	205 88	0,0 0,50	1,5 0,83	18,0 0,76	28,7 0,74	36,2 0,73	39,0 0,60	6,3 0,50	12,1 0,62	0,900 0,28	-0,150 0,37	1,00 0,66	108,3 0,08	115	116
HH ADVANCE 5212R P. : CL 1 DOMINO 206M			S000116 21/02/05	41	342 117	6,7 0,53	1,2 0,86	23,7 0,80	36,3 0,79	38,6 0,77	39,6 0,64	5,6 0,60	13,1 0,67	0,840 0,32	-0,150 0,42	1,40 0,70	104,8 0,10	152	95
HH ADVANCE 6052F P. : CL1 DOMINO 392			SH2569 25/02/96	52	572 264	-3,0 0,64	1,8 0,89	20,8 0,85	32,6 0,86	33,7 0,78	47,2 0,72	-1,6 0,73	3,8 0,79	0,060 0,42	0,360 0,48	0,50 0,73	102,8 0,05	92	98

INSTITUTO NACIONAL DE INVESTIGACION AGROPECUARIA  
 SOCIEDAD CRIADORES DE HEREFORD DEL URUGUAY  
 INFORME DE PADRES JULIO 2021

NOMBRE	R. P.	H. B. U.	NACIDO	ROD.	HIJOS HIJAS	FPdir ACC	NAC ACC	DEST ACC	15M ACC	18M ACC	PA_V ACC	FPmat ACC	LECHE ACC	cAOB ACC	cGRASA ACC	CIR-ESC ACC	EfC ACC	INDICE CRIA	INDICE CC
HH ADVANCE 7101T P. : HH ADVANCE 4140P		S000143	01/12/07	9	108 67	2,0 0,49	1,3 0,80	22,3 0,74	34,5 0,74	48,3 0,72	45,3 0,63	8,0 0,53	18,1 0,62	4,130 0,27	0,100 0,37	1,10 0,65	101,0 0,08	156	143
HH HOME BUILDER P. : STAR DOMMINO 10H 1ET		SH2499	10/03/91	44	704 543	-3,1 0,59	2,6 0,89	24,4 0,86	37,3 0,87	35,5 0,88	35,9 0,73	5,8 0,71	4,4 0,83	1,290 0,35	-0,660 0,46	0,60 0,78	100,0 0,11	122	107
HH HOME BUILDER 603 P. : HH HOME BUILDER		S000007	13/02/96	26	177 166	-3,3 0,51	3,2 0,81	24,6 0,74	37,4 0,74	34,9 0,74	35,0 0,54	-2,8 0,60	9,0 0,69	2,450 0,23	0,100 0,33	1,30 0,57	102,0 0,06	145	103
HORMIGA CAUDILLO 27 P. : HORMIGA LAPACHO 7	387	1451372	07/09/09	24	241 134	-0,3 0,38	2,2 0,85	28,5 0,77	44,8 0,78	48,9 0,81	59,5 0,72	-3,9 0,22	5,0 0,63	4,000 0,26	0,860 0,39	0,20 0,69	100,3 0,26	128	132
HORMIGA CAUDILLO 37 P. : HORMIGA LAPACHO 7	488	1459887	20/09/10	25	446 117	-2,0 0,39	2,2 0,85	25,5 0,79	40,6 0,80	43,0 0,82	53,7 0,70	-4,3 0,22	3,8 0,61	1,350 0,28	0,360 0,40	1,00 0,72	98,0 0,25	116	108
HORMIGA COCOA 15 P. : HORMIGA CAUDILLO 37	900	1518977	11/09/15	1	40	-0,9 0,30	2,0 0,62	25,3 0,50	39,6 0,50	44,6 0,53	51,5 0,27	-2,4 0,15	5,2 0,23	2,900 0,13	1,370 0,21	0,70 0,33		120	131
HORMIGA COCOA 2 P. : HORMIGA CAUDILLO 37	703	1493313	04/09/13	10	82 8	0,7 0,29	1,5 0,71	26,4 0,60	36,8 0,59	44,0 0,59	68,0 0,33	-0,7 0,12	6,4 0,25	1,740 0,14	0,100 0,26	0,70 0,43	96,5 0,09	118	85
HORMIGA CUADRO 28 P. : HORMIGA RAUL 14	929	1519006	13/10/15	11	111	4,0 0,27	0,8 0,69	26,1 0,59	39,3 0,56	48,0 0,58	51,6 0,19	0,6 0,14	12,9 0,19	3,940 0,11	-0,150 0,21	1,20 0,45	107,4 0,13	155	114
HORMIGA FULECO 7 P. : HORMIGA LUCIFER 3734. 1	934	1519011	16/10/15	33	288 7	1,9 0,35	1,0 0,83	21,7 0,75	38,5 0,75	41,0 0,75	32,3 0,33	1,2 0,17	8,7 0,30	0,900 0,20	1,620 0,32	0,10 0,64	92,4 0,15	123	157
HORMIGA LAPACHO 7 P. : ANCARES WOTAN 37	140	1405444	19/09/05	49	522 185	-3,8 0,37	2,1 0,87	24,8 0,82	40,5 0,83	42,2 0,86	51,0 0,76	-6,1 0,26	4,0 0,69	1,810 0,29	0,360 0,41	1,00 0,77	100,0 0,33	115	111
HORMIGA LUCIFER 3734. 1 P. : G.M. MANDINGA 13/22	673	1483822	28/10/12	3	62 11	1,6 0,30	1,9 0,69	17,6 0,57	35,7 0,57	33,9 0,60	29,0 0,40	2,7 0,16	5,5 0,28	0,650 0,16	0,610 0,27	0,40 0,47	93,8 0,09	93	142

INSTITUTO NACIONAL DE INVESTIGACION AGROPECUARIA  
 SOCIEDAD CRIADORES DE HEREFORD DEL URUGUAY  
 INFORME DE PADRES JULIO 2021

NOMBRE	R. P.	H. B. U.	NACIDO	ROD.	HIJOS HIJAS	FPdir ACC	NAC ACC	DEST ACC	15M ACC	18M ACC	PA_V ACC	FPmat ACC	LECHE ACC	cAOB ACC	cGRASA ACC	CIR-ESC ACC	EfC ACC	INDICE CRIA	INDICE CC
HORMIGA MANDINGA 13/22-15 P. : G.M. MANDINGA 13/22	1012 C. :	1525977	29/09/16	4	41	-3,7 0,27	2,6 0,63	21,6 0,51	42,1 0,48	52,9 0,46	45,9 0,22	-1,6 0,14	3,9 0,18	1,740 0,11	0,610 0,18	1,10 0,37	92,8 0,07	101	183
HORMIGA MANDINGA 24 P. : CHAC MANDINGA OPTIMUM RYDER 1846	24 C. :	1372908	04/09/02	1	137 44	2,8 0,35	1,2 0,67	22,1 0,57	35,3 0,61	31,2 0,62	41,4 0,48	-1,1 0,19	8,1 0,45	1,230 0,22	0,100 0,31	0,50 0,51	102,6 0,12	119	84
HORMIGA MASON 10 P. : CHAC MASON 2214	997 C. :	1525962	21/09/16	3	75	0,6 0,31	1,8 0,71	26,4 0,57	34,0 0,56	41,3 0,56	58,2 0,25	1,1 0,22	11,5 0,20	4,060 0,13	0,100 0,25	0,70 0,47		143	90
HORMIGA PAVAROTTI 4 P. : G.M. LLANERO 91	695 C. :	1493305	18/08/13	7	86 21	-7,2 0,27	3,2 0,72	27,9 0,61	46,1 0,62	53,3 0,64	59,0 0,43	-5,5 0,15	7,1 0,31	1,610 0,16	-0,410 0,28	1,00 0,43	101,4 0,09	137	137
HORMIGA RAUL 12 P. : MGE WRANGLER 19D-7	335 C. :	1441989	19/09/08	5	221 78	-3,7 0,38	1,6 0,80	14,5 0,73	33,5 0,74	37,1 0,77	55,1 0,64	-3,7 0,23	2,1 0,56	2,710 0,28	0,610 0,39	1,00 0,66	99,8 0,18	48	123
HORMIGA RAUL 14 P. : MGE WRANGLER 19D-7	337 C. :	1441991	22/09/08	11	135 58	8,3 0,37	0,1 0,77	15,3 0,69	31,7 0,70	38,0 0,72	35,1 0,58	3,3 0,21	13,1 0,48	2,130 0,25	0,360 0,35	0,80 0,61	103,2 0,23	105	138
HORMIGA RAUL 31 P. : MGE WRANGLER 19D-7	571 C. :	1473126	14/10/11	3	69 20	-7,2 0,29	3,3 0,67	31,7 0,57	48,7 0,59	59,1 0,63	78,2 0,43	-5,5 0,17	7,4 0,35	5,290 0,17	-0,150 0,26	0,20 0,50	104,9 0,15	140	138
HORMIGA TORDO 1 P. : TORDO JUNIOR 5341	712 C. :	1493322	10/09/13	1	117 8	-3,0 0,34	1,9 0,74	19,9 0,66	30,8 0,60	32,7 0,58	45,9 0,32	-2,7 0,15	13,5 0,32	2,000 0,19	0,100 0,25	0,70 0,35	98,2 0,49	123	92
HORNERO BUTLER 701 P. : HORNERO BUTLER 390 E	8701 C. :	1301064	04/09/95	1	133 49	5,4 0,28	0,4 0,34	16,7 0,54	29,2 0,58	29,3 0,64	27,9 0,26	-1,1 0,15	6,5 0,44	1,290 0,14	0,360 0,25	0,50 0,53		93	114
HORNERO EXPRESS 211 E P. : CL 1 EXPRESS 3223 ET	7211 C. :	1196023	29/09/87	2	196 69	-3,9 0,34	1,5 0,59	18,6 0,71	31,6 0,74	35,7 0,78	45,2 0,41	-6,4 0,22	11,8 0,60	0,450 0,14	-0,410 0,25	0,70 0,54	97,4 0,02	111	104
HORNERO EXPRESS 211-628 E P. : HORNERO EXPRESS 211 E	7628 C. :	1226865	30/09/89	2	181 81	-5,1 0,29	1,3 0,43	20,3 0,62	31,3 0,65	28,6 0,71	41,0 0,27	-7,6 0,14	9,5 0,52	2,000 0,11	-0,150 0,20	0,40 0,41		113	80

INSTITUTO NACIONAL DE INVESTIGACION AGROPECUARIA  
 SOCIEDAD CRIADORES DE HEREFORD DEL URUGUAY  
 INFORME DE PADRES JULIO 2021

NOMBRE	R. P.	H. B. U.	NACIDO	ROD.	HIJOS HIJAS	FPdir ACC	NAC ACC	DEST ACC	15M ACC	18M ACC	PA_V ACC	FPmat ACC	LECHE ACC	cAOB ACC	cGRASA ACC	CIR-ESC ACC	EfC ACC	INDICE CRIA	INDICE CC
HORNERO EXPRESS 211-988E P. : HORNERO EXPRESS 211 E	7988 C. :	1255339	12/09/91	5	113 38	-1,2 0,31	1,4 0,66	18,4 0,67	35,8 0,68	46,0 0,72	58,2 0,44	-4,2 0,17	16,2 0,50	1,680 0,17	-0,410 0,29	0,20 0,55	96,5 0,04	113	138
HORNERO VISION 356 F P. : HORNERO VISION 836 E	8356 C. :	1269059	18/10/92	6	434 136	-0,8 0,35	1,1 0,81	15,3 0,78	28,9 0,79	29,4 0,82	23,5 0,52	-5,2 0,21	6,4 0,66	0,390 0,22	-0,150 0,37	-0,10 0,69	100,6 0,05	84	135
HORNERO VISION 982 F P. : HORNERO VISION 356 F	8982 C. :	1314572	24/10/96	3	138 62	-5,9 0,38	1,9 0,78	19,6 0,71	33,1 0,74	37,5 0,75	30,6 0,59	-7,7 0,19	8,7 0,59	0,840 0,27	0,360 0,38	0,60 0,67	99,6 0,14	115	142
HR ROBIN HOOD 52F P. : CFR ROBINSON 359		S000031	09/02/96	100	740 276	3,3 0,59	1,8 0,90	17,2 0,85	29,7 0,86	34,2 0,82	36,2 0,72	7,2 0,69	12,2 0,77	-0,580 0,34	-0,150 0,45	1,80 0,75	100,3 0,02	117	103
HUTH ENHANCER 2D P. : SLAYTON BEDFORD 264		SH2479	01/04/94	80	539 192	4,0 0,65	-0,1 0,87	17,6 0,80	29,2 0,80	26,4 0,71	19,5 0,63	2,4 0,64	9,5 0,72	-0,580 0,47	1,880 0,49	0,40 0,62		114	114
HUTH FTF TORQUE C002 P. :		1561807	11/04/15	40	430 27	3,8 0,59	1,5 0,86	33,9 0,78	50,7 0,77	55,2 0,60	53,6 0,44	1,6 0,47	9,1 0,44	2,840 0,47	2,390 0,49	1,80 0,62		186	126
HUTH OAK P017 P. : KCF BENNETT 759 H142		1512912	15/04/04	24	127 38	-0,7 0,47	1,2 0,77	24,4 0,68	37,9 0,67	35,5 0,52	40,3 0,53	-2,0 0,45	7,3 0,49	0,970 0,26	1,370 0,35	0,80 0,51		131	100
HUTH PROSPECTOR K085 P. : RRH MR FELT 3008		S000041	25/05/00	119	702 216	0,9 0,66	1,2 0,88	27,7 0,83	45,6 0,83	50,9 0,70	52,1 0,66	-2,1 0,66	12,5 0,73	1,030 0,35	0,360 0,43	0,90 0,69	92,7 0,05	160	127
HYALITE RESOURCE 331 P. : KCF BENNETT REVOLUTION X51		1513980	23/02/13	54	457 96	3,1 0,57	1,5 0,87	29,3 0,80	46,9 0,80	51,1 0,72	53,5 0,62	5,3 0,54	5,4 0,56	2,130 0,56	-0,150 0,57	0,50 0,63	91,2 0,09	140	129
IHM 409 DOMINO 2110 P. : SH ADVANCER 409		SI1925	15/02/92	10	177 380	-7,9 0,48	2,4 0,72	16,3 0,75	25,7 0,76	26,5 0,69	35,5 0,60	-10,5 0,61	7,3 0,74	0,000 0,21	-1,680 0,28	0,60 0,60		88	88
IMR ALL PRO 5ET P. : CL 1 EXPRESS 3223 ET		SI1326	08/01/87	17	155 78	-5,9 0,39	3,5 0,66	23,4 0,73	36,2 0,75	38,1 0,80	58,9 0,41	-5,3 0,37	8,6 0,65	2,000 0,14	-0,660 0,23	-0,20 0,52	98,8 0,03	110	105

INSTITUTO NACIONAL DE INVESTIGACION AGROPECUARIA  
 SOCIEDAD CRIADORES DE HEREFORD DEL URUGUAY  
 INFORME DE PADRES JULIO 2021

NOMBRE	R. P.	H. B. U.	NACIDO	ROD.	HIJOS HIJAS	FPdir ACC	NAC ACC	DEST ACC	15M ACC	18M ACC	PA_V ACC	FPmat ACC	LECHE ACC	cAOB ACC	cGRASA ACC	CIR-ESC ACC	EfC ACC	INDICE CRIA	INDICE CC
INQUIETO TRUST 54 CIEN CIEN P. : NJW 73S M326 TRUST 100W ET	543 C. :	1524530	30/08/16	2	32	-3,6 0,34	2,2 0,63	21,7 0,50	42,4 0,50	52,2 0,51	38,1 0,26	-0,4 0,24	14,3 0,23	2,770 0,18	0,100 0,25	1,50 0,46	93,9 0,12	147	174
INQUIETO VISIONARY 18 BOMBARDE P. : R VISIONARY 4200	571 C. :	1526062	24/09/16	1	56	5,3 0,35	1,0 0,67	24,7 0,56	40,6 0,56	44,9 0,50	39,8 0,25	0,8 0,19	9,0 0,29	2,520 0,22	-0,150 0,29	0,40 0,46	97,9 0,25	137	137
ISLA BOGART 83 P. : CHA植R BOGART 1 2820	7650 C. :	1476708	18/11/11	1	125 37	-2,0 0,31	1,7 0,74	15,6 0,64	28,9 0,63	29,3 0,65	43,1 0,48	-1,1 0,21	13,5 0,41	1,870 0,15	0,100 0,26	0,90 0,32	102,7 0,44	103	94
ISLA BUTLER 54 P. : FERR BUTLER 2642 TE	4689 C. :	1287614	29/08/94	1	100 32	-0,1 0,31	1,4 0,71	15,2 0,63	29,9 0,64	21,9 0,68	32,9 0,32	-2,9 0,16	-0,8 0,43	-0,190 0,18	0,100 0,30	-0,10 0,46	99,0 0,02	51	95
ISLA CAUDILLO 3 P. : HORMIGA LAPACHO 7	7834 C. :	1496485	21/09/13	1	90 8	-1,4 0,30	1,9 0,72	18,3 0,62	39,7 0,62	43,8 0,66	45,5 0,38	-5,8 0,18	7,9 0,29	2,060 0,17	0,860 0,29	0,20 0,54		92	164
ISLA GAUDY 89 P. : MADRUGADOR KIYU' S RAINMAN 33	7530 C. :	1473547	18/09/11	1	92 32	6,0 0,33	0,6 0,71	23,4 0,61	41,5 0,59	41,9 0,63	53,0 0,48	-7,4 0,20	11,1 0,37	2,580 0,15	0,610 0,28	0,50 0,32	82,3 0,39	128	109
ISLA HOMETOWN 2 P. : NJW 73S W18 HOMETOWN 10Y ET	8114 C. :	1516130	25/08/15	1	65	1,1 0,35	1,7 0,70	16,9 0,56	40,9 0,57	53,1 0,59	40,6 0,28	-2,4 0,23	11,7 0,24	1,680 0,19	0,860 0,28	1,20 0,50		107	200
ISLA LUCIFER 47 P. : G.M. MANDINGA 13/2	7932 C. :	1497639	03/11/13	1	90 15	1,4 0,29	1,3 0,72	22,3 0,62	42,2 0,63	45,4 0,65	41,9 0,45	0,4 0,15	7,0 0,32	1,230 0,17	-0,150 0,29	1,50 0,54	101,4 0,08	121	130
ISLA RAINMAN 13 P. : ISLA GAUDY 16	7705 C. :	1486172	04/10/12	2	96 14	4,4 0,30	1,0 0,70	20,6 0,60	37,1 0,62	36,0 0,65	45,9 0,41	-2,7 0,16	9,3 0,28	2,520 0,16	0,860 0,28	0,70 0,42	100,8 0,03	112	106
ISLA VICTOR 719-6 P. : TH 122 71I VICTOR 719T	8132 C. :	1516148	02/09/15	1	54	9,3 0,35	0,0 0,69	22,6 0,55	38,1 0,57	43,8 0,57	43,4 0,28	-1,5 0,25	12,5 0,24	2,840 0,20	0,100 0,28	0,80 0,48		138	122
ISLA 振POR子 21 P. : PINGO VIEJO 8982/07	7543 C. :	1473560	01/10/11	1	145 29	3,7 0,29	0,2 0,74	21,4 0,66	37,5 0,62	41,0 0,64	42,1 0,48	-4,4 0,21	10,8 0,35	1,100 0,13	0,610 0,24	0,60 0,30	106,1 0,49	124	123

INSTITUTO NACIONAL DE INVESTIGACION AGROPECUARIA  
 SOCIEDAD CRIADORES DE HEREFORD DEL URUGUAY  
 INFORME DE PADRES JULIO 2021

NOMBRE	R. P.	H. B. U.	NACIDO	ROD.	HIJOS HIJAS	FPdir ACC	NAC ACC	DEST ACC	15M ACC	18M ACC	PA_V ACC	FPmat ACC	LECHE ACC	cAOB ACC	cGRASA ACC	CIR-ESC ACC	EfC ACC	INDICE CRIA	INDICE CC
JDB TURN KEY X53 A31 P. : GK TURNING POINT X53			SJ3108 08/04/91	19	145 106	-2,0 0,44	2,1 0,78	21,1 0,70	32,5 0,70	32,8 0,69	34,4 0,52	1,3 0,47	5,9 0,62	0,520 0,18	-0,660 0,30	-0,20 0,52		106	117
JDH 4X ULTIMATE 236Z 94B P. : VCR 993W ULTIMATE 236Z	1		1540015 02/03/14	24	121 23	0,0 0,46	2,4 0,78	26,0 0,64	38,8 0,62	41,7 0,49	44,5 0,33	3,3 0,39	8,8 0,34	2,450 0,18	0,610 0,24	1,40 0,37		146	110
JJJ VICTOR S133 637 P. : WILL-VIA HEADLINE S133			S000003 13/09/96	47	214 84	-3,7 0,48	1,6 0,79	24,4 0,71	39,0 0,71	44,4 0,70	56,0 0,52	0,1 0,49	9,5 0,59	1,420 0,21	1,620 0,31	0,90 0,56		128	119
JMS VICTOR 2105 858 P. : RHF VICTOR 767 2105			SJ2135 12/03/88	50	251 150	0,8 0,53	0,9 0,83	16,2 0,76	26,4 0,76	27,1 0,76	25,1 0,57	-2,4 0,56	10,1 0,68	-1,230 0,18	0,360 0,28	0,30 0,63		104	111
JNHR 414 DIAMOND 164D P. : JNHR DIAMOND 414B ET			SJ2827 02/08/94	16	221 161	0,4 0,49	2,9 0,81	20,6 0,75	31,3 0,76	34,6 0,72	41,3 0,54	-2,4 0,55	15,9 0,68	1,290 0,37	-1,170 0,40	1,30 0,60	101,3 0,06	143	92
JORSUS HOME TOWN 361 P. : NJW 73S W18 HOMETOWN 10Y ET	605		1522384 04/10/15	1	64	6,7 0,36	0,8 0,64	25,0 0,51	42,7 0,50	51,1 0,52	46,9 0,27	0,6 0,26	12,3 0,26	3,610 0,19	0,610 0,24	1,30 0,33		150	143
JORSUS Z LATIMER WONDER 3 P. : SHF WONDER M326 W18 ET	463		1500042 19/09/13	2	59 6	3,0 0,35	1,5 0,61	24,6 0,50	42,4 0,48	43,5 0,52	45,1 0,34	-1,1 0,25	10,2 0,26	2,260 0,19	0,610 0,27	1,70 0,41		144	111
JR 413T NETWORK Y53 P. : VERLOU LOCO 413T			SJ2053 09/03/89	44	131 149	18,2 0,57	-1,2 0,80	14,6 0,73	22,9 0,72	19,1 0,66	7,2 0,58	17,1 0,62	10,7 0,71	0,580 0,22	1,880 0,31	-0,10 0,50		108	113
JR SOUTHERN CROSS Z17 P. : CMF GK LEXINGTON			SJ2249 23/02/90	30	337 160	5,7 0,53	1,0 0,83	14,5 0,76	26,2 0,74	23,5 0,76	25,2 0,57	3,7 0,55	7,6 0,71	0,190 0,20	1,370 0,30	0,60 0,56	97,9 0,04	87	108
JSF 23 NIBBS 60G P. : JSF 37 271 DEVO 23C			S000018 04/03/97	82	544 187	-7,1 0,55	3,2 0,88	24,0 0,82	42,0 0,80	41,8 0,77	53,3 0,60	1,2 0,63	8,7 0,73	1,290 0,22	-0,410 0,35	1,10 0,64	95,0 0,08	126	107
JUCAMOR FORC BOOMER 1 P. : FORC 29F BOOMER 18L	855		1459375 27/07/10	4	21 5	-1,2 0,39	1,9 0,59	23,3 0,51	40,7 0,51	43,3 0,44	42,6 0,28	-3,8 0,22	9,3 0,30	3,230 0,20	0,610 0,26	0,70 0,43	106,4 0,16	130	138

INSTITUTO NACIONAL DE INVESTIGACION AGROPECUARIA  
 SOCIEDAD CRIADORES DE HEREFORD DEL URUGUAY  
 INFORME DE PADRES JULIO 2021

NOMBRE	R. P.	H. B. U.	NACIDO	ROD.	HIJOS HIJAS	FPdir ACC	NAC ACC	DEST ACC	15M ACC	18M ACC	PA_V ACC	FPmat ACC	LECHE ACC	cAOB ACC	cGRASA ACC	CIR-ESC ACC	EfC ACC	INDICE CRIA	INDICE CC
JUCAMOR OP 14 P. : MSU OPTIMUM Z03	592 C. :	1340796	06/08/99	2	117 33	-5,1 0,35	2,8 0,70	26,4 0,62	35,7 0,64	38,3 0,69	57,2 0,44	-0,2 0,25	7,3 0,43	2,450 0,21	-0,150 0,32	0,40 0,58		127	88
JUCAMOR WRANGLER 1 P. : NJW 1Y WRANGLER 19D	589 C. :	1340793	01/08/99	5	131 41	-3,5 0,37	1,9 0,75	19,4 0,67	37,5 0,69	37,4 0,72	39,9 0,59	-0,1 0,26	9,2 0,52	2,840 0,24	0,100 0,35	1,10 0,62	99,5 0,10	112	121
K&B HORIZON 9208 1ET P. : DR. ACHIEVER 8403		SK1666	15/08/89	19	204 209	-5,3 0,44	2,6 0,78	20,6 0,76	33,2 0,78	29,3 0,82	34,6 0,55	1,5 0,54	5,3 0,73	-0,060 0,17	0,360 0,31	0,70 0,64	99,3 0,01	106	99
K74 2033 DOMINO 4162 P. : RCR 804 DOMINO 2033		SK2344	06/09/94	3	153 55	-1,5 0,32	2,2 0,78	21,6 0,70	31,3 0,72	29,2 0,76	33,6 0,46	-0,8 0,23	3,8 0,53	1,810 0,19	-0,410 0,35	-0,20 0,64	100,7 0,02	102	105
KCF BENNETT 774 H119 P. : FELTONS DOMINO 774		S000028	16/03/98	33	171 44	-4,1 0,49	2,0 0,78	25,1 0,70	39,5 0,71	40,9 0,67	37,0 0,55	-9,4 0,47	5,1 0,52	0,060 0,30	0,610 0,38	0,50 0,59		127	131
KCF BENNETT 774 R413 P. : FELTONS DOMINO 774		S000130	29/09/05	66	335 111	2,7 0,59	1,0 0,85	20,9 0,79	31,8 0,79	35,7 0,69	21,3 0,68	2,4 0,59	9,8 0,66	0,060 0,38	1,370 0,45	1,40 0,67	100,5 0,05	138	130
KCF BENNETT 9126J R294 P. : CL 1 DOMINO 9126J 1ET		S000178	09/09/05	130	642 172	14,3 0,64	-0,5 0,88	25,0 0,82	41,2 0,82	51,8 0,73	46,4 0,67	10,4 0,62	11,3 0,68	1,230 0,49	0,860 0,52	1,40 0,72	98,3 0,08	148	135
KCF BENNETT 9126J S100 P. : CL 1 DOMINO 9126J 1ET		S000161	27/02/06	21	121 32	9,3 0,52	-0,3 0,77	19,2 0,69	34,7 0,70	44,6 0,65	31,1 0,57	5,7 0,44	14,4 0,49	0,130 0,37	0,860 0,43	1,50 0,61	97,6 0,05	139	146
KCF VICTOR 08N X4 P. : SKYWALKER D103 08N		SK2136	10/03/88	84	343 385	-0,6 0,59	1,0 0,86	22,1 0,81	37,8 0,81	42,2 0,81	37,4 0,69	2,2 0,66	9,0 0,77	-2,190 0,26	0,100 0,34	0,40 0,71	99,0 0,03	124	134
KCL WPF THE PROFESSOR 7110ET P. : TH 71U 719T MR HEREFORD 11X		S000223	27/01/13	32	152 39	-0,4 0,48	1,9 0,79	23,8 0,70	39,6 0,67	39,7 0,62	49,2 0,44	-0,2 0,50	10,1 0,45	2,840 0,21	-1,170 0,28	-0,10 0,50		126	109
KIYU' S RAINMAN 73 P. : SAUSALITO' S RAINMAN	4712 C. :	1324103	29/09/97	4	172 59	3,6 0,32	0,7 0,69	16,1 0,62	30,8 0,64	28,5 0,70	36,3 0,54	-2,8 0,18	5,3 0,51	1,030 0,23	0,610 0,33	0,50 0,58	95,1 0,08	79	104



INSTITUTO NACIONAL DE INVESTIGACION AGROPECUARIA  
 SOCIEDAD CRIADORES DE HEREFORD DEL URUGUAY  
 INFORME DE PADRES JULIO 2021

NOMBRE	R. P.	H. B. U.	NACIDO	ROD.	HIJOS HIJAS	FPdir ACC	NAC ACC	DEST ACC	15M ACC	18M ACC	PA_V ACC	FPmat ACC	LECHE ACC	cAOB ACC	cGRASA ACC	CIR-ESC ACC	EfC ACC	INDICE CRIA	INDICE CC
KJ 2403 RECRUIT 966R P. :			S000140 14/02/05	111	510 171	-1,5 0,63	1,5 0,87	20,9 0,80	28,7 0,78	30,5 0,66	31,0 0,62	-4,1 0,63	13,4 0,69	1,230 0,29	-0,150 0,39	1,20 0,55		143	88
KJ HVH 33N REDEEM 485T ET P. :			S000216 15/03/07	254	1566 679	0,7 0,70	1,8 0,93	29,3 0,89	45,2 0,89	53,4 0,87	51,0 0,80	-0,5 0,78	9,1 0,84	3,230 0,61	1,620 0,62	1,00 0,81	94,8 0,29	158	149
KT BUILT TUFF 1010 P. :			1533954 06/02/11	105	772 196	7,7 0,68	0,1 0,89	25,8 0,84	34,9 0,84	35,2 0,71	22,5 0,64	3,1 0,63	9,1 0,69	-0,580 0,32	-0,410 0,41	1,60 0,70	100,7 0,11	163	85
KT SMALL TOWN KID 5051 P. :			1551366 18/02/15	134	732 48	11,2 0,62	-0,2 0,89	28,4 0,82	45,5 0,80	49,7 0,69	48,8 0,48	3,8 0,52	15,1 0,49	4,000 0,29	1,370 0,37	1,00 0,68	98,3 0,13	176	122
LA BLANQUEADA AMM TAMA 91-M-45 P. :	9867	1311851	28/08/96	1	104 42	1,1 0,27	0,1 0,38	7,2 0,53	18,4 0,56	12,2 0,62	20,9 0,43	-3,3 0,12	2,9 0,40	0,650 0,15	-0,410 0,28	-0,20 0,50		29	89
LA BLANQUEADA BUTLER P.183 M3 P. :	139	1339674	27/03/99	1	138 25	-4,5 0,32	1,8 0,41	13,5 0,57	23,5 0,59	20,5 0,65	26,7 0,40	-5,2 0,22	7,3 0,37	0,000 0,17	-0,910 0,29	0,70 0,54		80	85
LA ELISA X249 CERRO CAVALIER P. :			S000034 24/08/99	17	179 29	6,5 0,29	0,5 0,78	17,3 0,68	27,7 0,60	22,1 0,70	31,7 0,21	3,1 0,15	5,0 0,41	1,940 0,13	-0,660 0,26	-0,20 0,48		84	79
LA LUCHA 1486 CAUDILLO P. :	1486	1458493	24/08/10	1	105 12	0,8 0,34	0,9 0,70	23,2 0,60	35,8 0,62	42,0 0,61	57,0 0,36	-2,2 0,16	7,2 0,32	1,100 0,22	0,860 0,31	0,80 0,54	99,1 0,23	112	103
LA LUCHA 370 P. :	370	1331937	15/10/98	2	132 41	-12,1 0,29	3,1 0,72	19,9 0,62	34,3 0,65	33,8 0,69	38,8 0,51	-8,8 0,14	7,3 0,46	1,940 0,19	-0,150 0,31	0,70 0,57	93,5 0,09	106	117
LA LUCHA 588 P. :	588	1373474	08/09/02	1	100 52	-2,8 0,32	1,8 0,69	16,9 0,61	34,6 0,61	37,8 0,73	49,5 0,49	1,1 0,18	5,9 0,46	1,680 0,18	0,100 0,32	0,90 0,54		78	121
LA PIEDRA EDITOR LORD-T. E. P. :			S000054 01/12/00	13	299 91	-1,3 0,33	2,0 0,79	23,6 0,71	38,3 0,70	38,6 0,76	55,7 0,54	-0,6 0,20	6,3 0,59	1,810 0,20	-0,150 0,32	0,60 0,60	97,8 0,03	110	94

INSTITUTO NACIONAL DE INVESTIGACION AGROPECUARIA  
 SOCIEDAD CRIADORES DE HEREFORD DEL URUGUAY  
 INFORME DE PADRES JULIO 2021

NOMBRE	R. P.	H. B. U.	NACIDO	ROD.	HIJOS HIJAS	FPdir ACC	NAC ACC	DEST ACC	15M ACC	18M ACC	PA_V ACC	FPmat ACC	LECHE ACC	cAOB ACC	cGRASA ACC	CIR-ESC ACC	EfC ACC	INDICE CRIA	INDICE CC
LAGRAND RELOAD 80P ET P. : AA PRF WIDELOAD		S000088	06/03/04	351	1587 553	-10,5 0,65	3,0 0,93	24,1 0,89	42,5 0,87	36,2 0,86	45,8 0,75	-6,7 0,75	10,6 0,82	4,650 0,44	-0,910 0,50	0,60 0,74	98,3 0,11	136	98
LARR. BOGART 5 P. : STAR OBF BOGART 5L	4386	1506558	23/09/14	1	51 5	-3,1 0,42	1,5 0,61	26,4 0,54	37,2 0,54	42,3 0,47	48,5 0,26	1,8 0,27	10,7 0,34	3,550 0,23	-0,150 0,28	0,90 0,42	93,6 0,26	149	102
LARRAAGA DURANGO 2 P. : NJW 98S DURANGO 44U	4290	1493193	01/09/13	2	41 12	-0,3 0,38	2,0 0,67	26,1 0,58	39,0 0,56	40,1 0,56	28,0 0,36	1,6 0,23	16,3 0,34	3,480 0,24	0,100 0,29	0,90 0,36	110,1 0,41	182	126
LARRAAGA HOMETOWN 4518 P. : NJW 73S W18 HOMETOWN 10Y ET	4518	1526309	21/09/16	2	33	4,4 0,42	1,9 0,66	31,9 0,55	53,0 0,54	58,5 0,46	50,5 0,27	-1,2 0,26	15,8 0,30	4,190 0,25	0,100 0,28	1,20 0,45	111,3 0,20	198	147
LARRAAGA VISIONARIO 1 P. : R VISIONARY 4200	4281	1493184	26/08/13	1	49 12	5,9 0,39	0,6 0,67	25,7 0,58	41,1 0,59	44,3 0,55	35,4 0,40	3,1 0,23	14,2 0,34	3,480 0,30	-0,410 0,35	1,20 0,50	104,2 0,19	169	118
LARRAAGA WONDER 1 TE P. : SHF WONDER M326 W18 ET	4291	1493194	01/09/13	1	111 13	10,1 0,42	-0,1 0,64	20,6 0,57	34,2 0,56	36,3 0,56	37,6 0,29	5,8 0,27	12,5 0,35	2,580 0,28	0,360 0,35	1,10 0,46	89,6 0,31	133	101
LARRAAGA FORC 10 P. : FORC 29F BOOMER 18L	3880	1442722	09/09/08	1	127 30	3,0 0,39	2,5 0,69	19,6 0,60	36,6 0,61	36,4 0,61	34,7 0,44	-3,2 0,23	10,2 0,38	1,810 0,24	0,860 0,31	0,60 0,54	98,5 0,21	117	139
LAS DIVISAS 135 P. : NJW 1Y WRANGLER 19D	135	1369564	01/10/01	2	143 68	-3,3 0,37	1,1 0,70	21,8 0,57	36,4 0,60	42,4 0,68	45,9 0,37	-2,3 0,24	8,6 0,47	4,130 0,23	-0,150 0,33	0,50 0,51	103,2 0,12	115	129
LAS LILAS X1415 SOY GUAPO E-MA P. : LAS LILAS X1047 SOY BONITO PIS		S000132	12/04/06	12	138 33	-3,7 0,29	2,3 0,76	20,5 0,66	36,0 0,63	41,2 0,70	45,6 0,34	-1,0 0,19	8,8 0,43	1,550 0,16	0,100 0,29	1,60 0,49		116	119
LAS LILAS X663 CHICOTE SPORTMA P. : LAS LILAS X299 P VIEJO QUESTER		S000175	10/06/99	23	261 73	7,2 0,36	0,6 0,81	19,1 0,74	27,4 0,72	28,6 0,76	35,9 0,25	3,6 0,19	9,1 0,55	1,160 0,22	-0,150 0,30	0,40 0,66		109	87
LC MANTA KAPOK P. : L. C. WRANGLER BETEL	1646	1466971	08/12/10	1	55 27	1,7 0,28	1,3 0,66	23,2 0,53	34,7 0,50	30,8 0,60	34,7 0,41	-3,0 0,15	4,2 0,31	2,520 0,14	0,100 0,26	0,20 0,41		114	96

INSTITUTO NACIONAL DE INVESTIGACION AGROPECUARIA  
 SOCIEDAD CRIADORES DE HEREFORD DEL URUGUAY  
 INFORME DE PADRES JULIO 2021

NOMBRE	R. P.	H. B. U.	NACIDO	ROD.	HIJOS HIJAS	FPdir ACC	NAC ACC	DEST ACC	15M ACC	18M ACC	PA_V ACC	FPmat ACC	LECHE ACC	cAOB ACC	cGRASA ACC	CIR-ESC ACC	EfC ACC	INDICE CRIA	INDICE CC
LCG MASTER DUTY 51J P. : AH HEAVY DUTY 11G			S000030 16/02/99	34	255 49	13,1 0,47	0,2 0,79	17,8 0,71	26,3 0,71	22,8 0,64	16,6 0,50	10,6 0,46	3,3 0,53	-0,130 0,24	2,130 0,33	0,10 0,51	95,8 0,05	94	114
LCI SUPER VOLTAGE 15W P. : LCI ET HIGH VOLT 80S			SL1955 01/02/87	12	185 90	0,8 0,46	3,4 0,75	17,9 0,75	28,6 0,77	24,6 0,81	40,4 0,50	-3,0 0,52	5,5 0,69	-1,610 0,21	0,100 0,30	0,30 0,65	105,0 0,05	85	88
LED GKB LEGEND 108 ET P. : CRR ABOUT TIME 743			S000225 01/05/11	21	108 39	-5,6 0,44	1,9 0,76	24,8 0,67	43,1 0,66	53,6 0,65	56,6 0,49	-6,6 0,42	9,3 0,45	2,060 0,26	0,360 0,34	1,30 0,52	98,6 0,06	131	146
LEMCO ABC POWER 7361 P. : ABC POWER TIME 9052	7361	1266412	19/09/92	3	211 57	-6,5 0,32	2,1 0,56	16,0 0,67	36,7 0,69	32,2 0,74	38,5 0,30	3,2 0,22	5,9 0,50	1,420 0,14	-0,410 0,25	0,50 0,50		79	120
LIDO'S BUTLER 2461 P. : FERR BUTLER 2642 TE	2461	1280863	16/10/93	1	121 56	2,6 0,30	0,8 0,53	14,0 0,62	25,7 0,64	19,5 0,69	40,1 0,32	-2,2 0,17	3,6 0,48	0,130 0,16	-0,150 0,29	-0,50 0,48	99,4 0,02	53	77
LONCO PIRE X2090 LOMU TRUE P. : LONCO PIRE X1718 LUCA ZA			S000098 08/08/03	17	404 61	2,4 0,35	0,4 0,83	13,9 0,76	27,8 0,68	22,0 0,79	23,1 0,39	0,4 0,19	2,8 0,51	3,100 0,17	-0,910 0,26	0,70 0,62	100,3 0,05	69	92
LOS TILOS 2345 P. : MSU XEROX 20X	2345	1501425	12/11/13	1	74 6	-3,0 0,31	2,4 0,65	29,0 0,52	47,9 0,43	55,4 0,48	51,2 0,21	-2,9 0,21	11,7 0,22	3,350 0,13	0,360 0,19	1,00 0,19		165	153
LT 113 P. : STAR NEW TREND LT 225D	113	1322364	01/09/97	7	515 158	-3,6 0,38	2,8 0,87	17,2 0,82	31,9 0,83	26,6 0,85	28,6 0,72	-1,0 0,29	4,9 0,70	0,970 0,24	0,100 0,41	0,30 0,77	104,9 0,14	88	117
LT 244 P. : STAR YANK 169E	244	1326532	10/10/97	6	391 120	1,7 0,37	1,2 0,86	22,9 0,80	38,2 0,81	42,7 0,84	47,6 0,71	0,4 0,26	6,3 0,67	3,160 0,22	-0,150 0,37	0,40 0,75	106,2 0,12	111	126
M'S SKYLINE 6 P. : ABC SKYLINE 2052	3379	1287034	07/09/94	1	204 51	-4,8 0,31	2,4 0,79	17,4 0,69	25,5 0,71	23,4 0,74	32,3 0,41	3,3 0,21	10,3 0,49	-0,060 0,18	-1,170 0,31	0,70 0,62	100,2 0,01	108	75
M'S SKYLINE 6-53 P. : M'S SKYLINE 6	4248	1347680	07/10/99	1	135 37	-11,8 0,30	4,0 0,75	26,4 0,66	43,2 0,67	55,3 0,71	67,8 0,52	1,0 0,18	16,0 0,45	1,810 0,18	-0,910 0,32	0,90 0,61	100,7 0,02	153	138

INSTITUTO NACIONAL DE INVESTIGACION AGROPECUARIA  
 SOCIEDAD CRIADORES DE HEREFORD DEL URUGUAY  
 INFORME DE PADRES JULIO 2021

NOMBRE	R. P.	H. B. U.	NACIDO	ROD.	HIJOS HIJAS	FPdir ACC	NAC ACC	DEST ACC	15M ACC	18M ACC	PA_V ACC	FPmat ACC	LECHE ACC	cAOB ACC	cGRASA ACC	CIR-ESC ACC	EfC ACC	INDICE CRIA	INDICE CC
MADRUGADOR KIYU'S RAINMAN 34 P. : KIYU'S RAINMAN 73	4818 C. :	1399881	04/10/04	3	186 80	-2,0 0,35	1,5 0,71	22,5 0,62	34,5 0,66	30,9 0,68	40,4 0,52	-3,9 0,20	4,5 0,44	0,650 0,19	0,360 0,26	0,30 0,60	94,3 0,08	107	90
MAZANGANO HOMEGROWN 3 P. : NJW 73S W18 HOMEGROWN 8Y ET	617 C. :	1506936	14/08/14	1	68 7	9,6 0,33	-0,3 0,64	21,7 0,52	36,7 0,54	37,1 0,55	37,9 0,31	3,4 0,23	15,7 0,23	3,030 0,17	0,610 0,23	1,00 0,45		149	101
MC RANGER 9615 P. : CIRCLE-D WRANGLER 832W	9615 C. :EE.UU.	S000118	27/03/96	171	682 288	-10,1 0,64	2,1 0,90	22,0 0,85	37,4 0,84	42,6 0,75	47,0 0,69	-5,7 0,71	9,1 0,77	4,130 0,58	-0,410 0,58	1,00 0,66	95,9 0,08	120	125
MCCOY 55M ABSOLUTE 49S P. : MCCOY 3J MATADOR 55M		S000145	16/02/06	109	1137 381	8,7 0,67	0,5 0,91	29,2 0,87	45,7 0,86	46,9 0,86	63,1 0,77	5,8 0,65	6,2 0,77	2,390 0,32	-0,410 0,42	1,30 0,79	102,8 0,40	140	76
MCM 6964 BOLT 652D P. : R LEADER 6964		1551257	04/04/16	20	224	10,8 0,37	-0,3 0,80	31,5 0,70	45,5 0,56	51,6 0,60	51,5 0,25	4,9 0,27	14,3 0,28	3,350 0,15	1,120 0,19	1,60 0,31	95,8 0,10	192	103
MERE MOLAR 42 P. : ANCARES MOLER 8-8	512 C. :	1526666	24/08/16	1	59	3,5 0,35	1,0 0,68	23,7 0,57	38,3 0,54	43,7 0,45	38,0 0,19	3,3 0,15	8,4 0,21	3,030 0,20	0,610 0,25	1,00 0,31	114,8 0,30	134	135
MGE RAUL 19D-70 P. : MGE WRANGLER 19D-7	7780 C. :EST. Y CAB. MARIA G. ALFONSO E	1416316	08/09/06	14	135 42	2,2 0,39	1,0 0,78	21,2 0,70	35,5 0,71	38,1 0,73	45,3 0,59	1,8 0,23	11,5 0,52	3,290 0,27	0,100 0,37	0,50 0,64	100,0 0,15	123	112
MGE SPECTRUM 2 T.E. P. : F SPECTRUM 201	6052 C. :EST. Y CAB. MARIA G. ALFONSO E	1308748	21/04/96	3	252 80	-1,2 0,34	2,6 0,82	16,2 0,74	30,7 0,75	32,4 0,79	22,6 0,55	4,8 0,25	9,2 0,58	0,710 0,23	0,610 0,37	0,10 0,68	97,5 0,04	101	158
MGE WRANGLER 19D-7 P. : NJW 1Y WRANGLER 19D	7015 C. :EST. Y CAB. MARIA G. ALFONSO E	1366030	19/09/01	13	262 91	2,6 0,41	1,3 0,83	18,1 0,77	35,2 0,78	38,3 0,81	48,9 0,70	0,9 0,33	9,3 0,65	3,870 0,29	0,100 0,40	0,40 0,70	105,7 0,23	95	125
MH PATRIOT 3159 P. : BB PATRIOT 0293		S000002	07/04/93	28	254 298	-10,2 0,52	3,1 0,84	18,9 0,78	33,2 0,79	33,2 0,69	28,9 0,71	-10,2 0,66	11,9 0,75	3,100 0,31	-0,150 0,42	-0,10 0,65	103,7 0,01	120	144
MHPH 521X ACTION 106A P. : TH 122 71I VICTOR 521X ET		1526238	06/01/13	60	576 159	-2,9 0,58	2,1 0,89	32,9 0,82	49,9 0,80	55,9 0,73	58,3 0,63	-3,2 0,64	11,8 0,65	3,420 0,28	-0,150 0,35	0,90 0,63		181	126

INSTITUTO NACIONAL DE INVESTIGACION AGROPECUARIA  
 SOCIEDAD CRIADORES DE HEREFORD DEL URUGUAY  
 INFORME DE PADRES JULIO 2021

NOMBRE	R. P.	H. B. U.	NACIDO	ROD.	HIJOS HIJAS	FPdir ACC	NAC ACC	DEST ACC	15M ACC	18M ACC	PA_V ACC	FPmat ACC	LECHE ACC	cAOB ACC	cGRASA ACC	CIR-ESC ACC	EfC ACC	INDICE CRIA	INDICE CC
MIRASIERRA DUNCAN X6840 P. : FOF 3N DUNCAN 850		S000040	11/08/95	26	506 119	3,5 0,33	0,9 0,85	17,1 0,79	28,4 0,77	23,9 0,80	34,7 0,34	-2,8 0,24	8,2 0,64	0,580 0,09	-0,660 0,17	0,10 0,74		94	79
MIRASIERRA P PLAY X8580 P. : WNH NS POWER PLAY 9620		S000062	09/08/00	25	540 131	-4,5 0,35	2,5 0,85	22,1 0,78	39,3 0,76	31,2 0,77	43,6 0,29	-1,9 0,24	1,9 0,64	2,450 0,14	0,610 0,23	0,50 0,69		95	98
MM PACEMAKER 073 P. : MM PACEMAKER 745		SM2074	08/01/90	38	341 286	3,3 0,56	1,9 0,86	16,9 0,80	28,0 0,79	27,3 0,81	41,3 0,59	-1,6 0,61	4,6 0,75	1,810 0,25	-0,150 0,34	0,50 0,59		77	93
MM RSM STOCKMASTER 512 P. : MM STOCKMASTER 092		SM3044	12/04/95	118	546 405	-5,0 0,62	2,8 0,89	23,9 0,85	38,4 0,85	35,4 0,85	44,8 0,75	-2,4 0,72	5,1 0,81	0,710 0,34	0,360 0,44	0,90 0,75	94,9 0,15	117	98
MMCC HOMETOWN 8576 T.E. P. : NJW 73S W18 HOMETOWN 10Y ET	8576	1504728	19/07/14	2	51 8	5,1 0,35	1,1 0,66	24,7 0,53	44,4 0,53	47,9 0,57	53,1 0,35	-1,4 0,25	14,0 0,27	3,740 0,21	0,860 0,28	1,60 0,42	103,9 0,12	152	119
MODELMAN 21N.FAST F.SATUR SALV P. : GHC MODEL MAN 21N	273	1319104	20/03/97	1	133 26	-1,2 0,32	1,8 0,64	23,1 0,56	36,1 0,58	37,6 0,63	36,7 0,40	0,5 0,20	7,9 0,40	1,230 0,17	0,360 0,29	0,80 0,52		129	117
MOHICAN BAR STAR REVVED UP 78A P. : TH 133U 719T UPGRADE 69X		1552640	28/02/13	79	462 55	15,1 0,61	-0,4 0,87	21,7 0,79	37,6 0,77	29,6 0,69	21,6 0,46	8,8 0,49	12,6 0,48	2,390 0,26	0,860 0,34	1,30 0,66	93,5 0,17	152	89
MOHICAN THM EXCEDE Z426 P. : TH 133U 719T UPGRADE 69X		1552769	24/04/12	156	929 154	7,2 0,69	0,0 0,91	27,2 0,85	46,9 0,84	48,7 0,72	36,7 0,62	-1,4 0,64	15,9 0,60	2,520 0,51	0,610 0,49	1,20 0,71	90,9 0,14	182	131
MONCHI WRANGLER 17 P. : NJW 1Y WRANGLER 19D	540	1385425	06/10/03	1	109 18	3,7 0,36	0,5 0,68	15,9 0,57	28,6 0,54	41,0 0,64	34,6 0,39	5,2 0,27	8,1 0,34	2,770 0,20	0,360 0,31	0,60 0,44		90	159
MPH 10H JUICE BOX Z3 P. : DR WORLD CLASS 517 10H		1514628	15/02/12	86	432 80	6,4 0,58	0,6 0,86	27,4 0,78	40,6 0,75	44,8 0,74	47,0 0,60	2,3 0,50	13,5 0,51	1,870 0,31	0,100 0,36	1,10 0,64	98,5 0,10	167	100
MSU OPTIMUM Z03 P. : BT MOHICAN TRADITION 530		SM1942	30/01/90	95	1172 670	-0,9 0,57	2,8 0,91	22,5 0,88	35,8 0,88	37,0 0,91	57,8 0,77	-0,9 0,64	6,9 0,85	3,030 0,33	-0,660 0,47	0,10 0,82	101,4 0,15	102	98

INSTITUTO NACIONAL DE INVESTIGACION AGROPECUARIA  
 SOCIEDAD CRIADORES DE HEREFORD DEL URUGUAY  
 INFORME DE PADRES JULIO 2021

NOMBRE	R. P.	H. B. U.	NACIDO	ROD.	HIJOS HIJAS	FPdir ACC	NAC ACC	DEST ACC	15M ACC	18M ACC	PA_V ACC	FPmat ACC	LECHE ACC	cAOB ACC	cGRASA ACC	CIR-ESC ACC	EfC ACC	INDICE CRIA	INDICE CC
MSU STAR HEADLINER P. : FELTONS 517			S000008 26/01/98	152	507 268	-5,0 0,63	2,6 0,88	21,9 0,81	35,2 0,81	32,3 0,76	48,2 0,68	0,9 0,68	6,1 0,74	0,840 0,32	0,100 0,41	0,90 0,64	91,1 0,11	107	83
MSU SUMMIT 5C P. : K&B SUMMIT 4764			SM2188 15/01/93	11	251 85	-2,0 0,34	2,2 0,79	19,7 0,70	30,2 0,67	23,9 0,67	40,6 0,32	2,1 0,26	5,4 0,55	0,770 0,07	-0,910 0,11	0,90 0,49		98	56
MSU TCF REVOLUTION 4R P. : FELTONS LEGEND 242			S000133 04/01/05	839	6635 2562	3,2 0,78	1,2 0,96	29,2 0,94	45,9 0,93	52,1 0,93	49,1 0,87	4,2 0,84	10,1 0,91	5,870 0,61	0,860 0,64	1,20 0,87	90,4 0,49	164	137
MSU XEROX 20X P. : CRR ABOUT TIME 743			S000172 21/02/10	75	253 77	-1,0 0,52	2,2 0,84	34,2 0,76	56,6 0,75	64,8 0,71	57,0 0,61	-2,1 0,52	10,1 0,57	4,130 0,29	-0,150 0,37	1,40 0,61	96,3 0,17	186	157
MURMULLOS FRANCISCO X0954 T/E P. : AS FEDERAL HITO 2 X393	X0954	1515893	06/06/11	9	91 13	1,1 0,32	1,6 0,70	21,9 0,60	35,9 0,59	34,6 0,59	40,1 0,29	1,3 0,19	3,6 0,32	1,160 0,14	0,360 0,22	0,60 0,47	100,6 0,06	103	107
MURMULLOS X0578 SURE40 P. : WERT X1585 SOUTHERN CROSS T/E			1513039 02/04/08	19	279 104	1,0 0,38	1,7 0,82	21,8 0,74	32,2 0,71	36,5 0,74	29,7 0,39	-2,6 0,25	4,1 0,55	0,000 0,19	0,360 0,26	0,20 0,66		109	136
NJW 135U 10Y HOMETOWN 27A P. : NJW 73S W18 HOMETOWN 10Y ET			1534843 05/02/13	151	801 61	4,3 0,61	1,0 0,90	27,7 0,85	41,4 0,82	48,0 0,80	52,7 0,54	-1,1 0,59	12,8 0,52	3,480 0,32	1,370 0,40	1,00 0,75	108,5 0,19	161	120
NJW 160B 028X HISTORIC 81E ET P. : CHURCHILL SENSATION 028X			1562318 09/02/17	71	372	7,3 0,64	-0,1 0,87	23,5 0,78	36,3 0,76	39,2 0,59	29,9 0,44	5,8 0,42	17,9 0,36	5,810 0,42	1,370 0,47	1,00 0,61		173	124
NJW 1Y WRANGLER 19D P. : CIRCLE-D WRANGLER 832W			SN2603 22/02/94	619	3288 1908	-2,3 0,76	1,3 0,95	19,6 0,92	32,9 0,92	37,5 0,93	50,0 0,85	1,5 0,82	10,1 0,90	4,320 0,40	0,100 0,47	0,40 0,85	98,7 0,28	105	114
NJW 73S M326 TRUST 100W ET P. : KCF BENNETT 3008 M326			S000199 24/02/09	614	3663 1470	2,2 0,71	1,6 0,94	29,8 0,92	52,1 0,90	57,4 0,88	64,5 0,84	2,6 0,83	15,9 0,87	5,350 0,51	-1,170 0,50	1,50 0,82	83,6 0,38	178	116
NJW 73S W18 HOMEGROWN 8Y ET P. : SHF WONDER M326 W18 ET			S000218 01/02/11	260	1400 430	6,1 0,62	1,2 0,92	25,7 0,89	43,9 0,87	52,3 0,84	48,5 0,78	0,7 0,73	21,5 0,79	3,940 0,41	0,860 0,49	1,50 0,79	98,5 0,32	187	140

INSTITUTO NACIONAL DE INVESTIGACION AGROPECUARIA  
 SOCIEDAD CRIADORES DE HEREFORD DEL URUGUAY  
 INFORME DE PADRES JULIO 2021

NOMBRE	R. P.	H. B. U.	NACIDO	ROD.	HIJOS HIJAS	FPdir ACC	NAC ACC	DEST ACC	15M ACC	18M ACC	PA_V ACC	FPmat ACC	LECHE ACC	cAOB ACC	cGRASA ACC	CIR-ESC ACC	EfC ACC	INDICE CRIA	INDICE CC
NJW 73S W18 HOMETOWN 10Y ET P. : SHF WONDER M326 W18 ET			S000204 03/02/11	703	4638 1732	7,9 0,74	1,0 0,95	26,1 0,93	44,0 0,91	50,8 0,90	47,2 0,84	-2,0 0,83	15,6 0,88	3,290 0,56	1,370 0,58	1,40 0,85	106,5 0,42	169	139
NJW 76S 27A LONG RANGE 203D ET P. : NJW 135U 10Y HOMETOWN 27A			1543980 29/02/16	57	368 2	2,5 0,49	1,2 0,86	29,1 0,78	49,9 0,75	55,6 0,62	49,6 0,41	7,1 0,40	14,5 0,34	2,770 0,25	1,620 0,32	1,80 0,57	104,5 0,07	182	143
NJW 78P TWENTYTWELVE 190Z P. : NJW 73S M326 TRUST 100W ET			S000224 09/09/12	209	863 290	-7,5 0,57	2,7 0,90	24,5 0,85	44,5 0,83	46,2 0,85	59,4 0,71	-2,9 0,67	5,2 0,72	2,650 0,36	-0,660 0,46	0,70 0,74	87,3 0,26	109	120
NJW 79Z 22Z HEAVY DUTY 72C ET P. : NJW 67U 28M BIG MAX 22Z			1543111 11/02/15	69	346 35	2,8 0,47	1,8 0,86	30,3 0,79	48,8 0,76	53,5 0,67	34,4 0,50	0,8 0,49	19,8 0,44	3,550 0,25	-0,660 0,33	1,80 0,58	91,5 0,13	218	137
NJW 79Z Z311 ENDURE 173D ET P. : KCF BENNETT ENCORE Z311 ET			1536682 22/02/16	85	946 79	3,5 0,57	1,9 0,91	35,0 0,85	58,3 0,85	62,9 0,80	56,3 0,60	0,3 0,57	13,1 0,52	5,230 0,31	1,370 0,41	1,40 0,75	81,6 0,20	202	155
NJW 98S DURANGO 44U P. : THM DURANGO 4037			S000144 14/02/08	284	1633 503	6,4 0,72	0,1 0,92	24,3 0,89	38,2 0,88	45,3 0,87	21,9 0,79	6,4 0,73	17,9 0,80	2,520 0,42	0,100 0,49	1,00 0,79	100,9 0,28	183	148
NJW CHARLIE RUSSEL 72F P. : CIRCLE-D WRANGLER 832W			SN2798 22/02/96	53	329 249	-2,1 0,51	2,0 0,85	19,6 0,79	33,7 0,80	31,4 0,80	52,0 0,60	2,3 0,57	1,1 0,72	0,970 0,28	-0,660 0,37	1,00 0,71	96,3 0,04	75	75
NJW Z17 VAQUERO 25C P. : JR SOUTHERN CROSS Z17			SN2346 30/03/93	89	545 523	-3,8 0,60	1,7 0,89	17,9 0,85	31,3 0,86	34,7 0,87	37,2 0,73	5,8 0,71	8,2 0,83	0,770 0,26	0,360 0,34	1,00 0,77	100,0 0,07	102	119
NPH 512 THE STOCKER 10H P. : MM RSM STOCKMASTER 512			S000005 19/02/98	34	178 95	-2,1 0,51	2,2 0,81	21,0 0,72	34,7 0,69	32,9 0,68	43,9 0,53	-3,9 0,56	7,4 0,65	1,610 0,20	0,100 0,29	0,20 0,50	99,4 0,01	106	104
O. G. A. STOCKM. 49 - FELT. OZZI P. : SANCLA STOCKMASTER 4 9	301		1495223 11/09/13	1	79	2,5 0,36	1,6 0,66	21,8 0,58	36,5 0,58	36,3 0,53	41,5 0,26	1,1 0,16	10,6 0,26	2,520 0,21	0,860 0,28	1,10 0,43	91,1 0,20	129	107
O. G. A. VICTOR 719T - VIC 94 - P. : TH 122 71I VICTOR 719T	296		1495218 08/09/13	1	33 2	6,1 0,42	0,8 0,58	25,2 0,55	43,7 0,54	40,6 0,47	29,8 0,29	-1,2 0,25	11,1 0,32	1,160 0,26	0,360 0,28	1,60 0,44	100,3 0,27	162	112

INSTITUTO NACIONAL DE INVESTIGACION AGROPECUARIA  
 SOCIEDAD CRIADORES DE HEREFORD DEL URUGUAY  
 INFORME DE PADRES JULIO 2021

NOMBRE	R. P.	H. B. U.	NACIDO	ROD.	HIJOS HIJAS	FPdir ACC	NAC ACC	DEST ACC	15M ACC	18M ACC	PA_V ACC	FPmat ACC	LECHE ACC	cAOB ACC	cGRASA ACC	CIR-ESC ACC	EfC ACC	INDICE CRIA	INDICE CC
ORCSEN 258X187 P. : ORCSEN 38 X GBIFE	449	1496365	04/10/13	1	23 1	0,0 0,34	2,0 0,59	27,4 0,50	41,6 0,50	50,3 0,44	49,9 0,24	-1,3 0,14	5,6 0,24	1,350 0,18	-0,150 0,24	1,20 0,41	101,9 0,23	137	130
ORCSEN 265XR.EYE P. : SHF RIB EYE M326 R117	395	1488949	08/10/12	1	40 5	-5,4 0,35	2,9 0,61	28,3 0,51	43,0 0,53	49,5 0,54	45,7 0,34	-3,2 0,25	10,9 0,27	3,230 0,23	-0,150 0,28	1,00 0,47	111,0 0,13	162	138
ORCSEN 38 X GBIFE P. : SATUR FORC BOOMER-3509	258	1452935	25/10/09	1	114 35	-2,3 0,36	2,5 0,71	27,0 0,62	42,1 0,64	48,0 0,63	51,0 0,49	-1,9 0,20	6,1 0,41	4,000 0,23	0,100 0,31	1,10 0,57	108,2 0,22	135	130
OSSI GA. VIC' S 16-3-FRANC P. : ANHINGA VIC S84 K16	85	1435669	03/10/07	1	110 39	1,5 0,33	1,4 0,69	24,4 0,60	38,3 0,61	41,7 0,66	45,1 0,52	-1,2 0,22	4,9 0,43	1,610 0,17	0,360 0,29	0,80 0,50	91,4 0,29	119	117
OXH ADVANCE 3007 P. : HH ADVANCE 154A		S02929	13/03/93	13	143 140	2,6 0,59	0,5 0,82	15,4 0,75	22,5 0,76	26,5 0,63	21,9 0,55	3,3 0,59	14,3 0,68	1,160 0,30	1,120 0,38	1,30 0,61		123	105
PALENQUERO ALABAMA 27 P. : BTF 6104 8350		S000165	27/11/02	17	400 111	4,7 0,37	1,3 0,82	17,1 0,76	28,3 0,71	26,6 0,78	26,4 0,31	2,4 0,24	4,9 0,61	-0,520 0,18	1,620 0,25	0,60 0,66		91	114
PALENQUERO DOMINANTE 117 P. : PALENQUERO FELTON 59		S000183	16/08/05	5	134 25	-2,8 0,35	1,3 0,77	20,7 0,67	31,8 0,60	38,5 0,67	36,7 0,20	-3,2 0,16	3,9 0,39	0,130 0,14	0,360 0,17	0,70 0,55		100	129
PALENQUERO DOMINANTE 202 P. : PALENQUERO FELTON 59		1530401	26/11/08	6	346 45	-0,3 0,30	1,4 0,81	21,6 0,72	33,8 0,55	35,7 0,72	34,2 0,20	-0,9 0,17	6,9 0,41	1,870 0,03	0,360 0,07	0,90 0,51	98,5 0,05	119	115
PAMPA RACEWAY 3067 P. : G&R AJS RACEWAY 1900	3067	1234171	27/08/90	2	254 145	2,4 0,35	1,0 0,61	13,7 0,72	27,8 0,74	24,1 0,79	37,0 0,44	5,7 0,24	3,6 0,61	-0,190 0,18	0,100 0,27	0,10 0,62		57	97
PAMPA RACEWAY I 3441 P. : PAMPA RACEWAY 3067	3441	1273964	26/03/93	4	113 42	-1,3 0,30	1,2 0,67	19,7 0,65	31,1 0,65	31,8 0,70	45,3 0,34	-0,6 0,16	5,4 0,48	1,290 0,14	-0,150 0,23	0,40 0,57		92	91
PAMPA RACEWAY I 3543 P. : PAMPA RACEWAY 3067	3543	1277762	12/10/93	7	219 79	-2,7 0,31	1,7 0,74	15,2 0,70	29,4 0,72	29,0 0,75	41,7 0,45	-0,7 0,17	3,2 0,57	1,480 0,20	-0,150 0,33	0,70 0,65	102,6 0,03	64	102



INSTITUTO NACIONAL DE INVESTIGACION AGROPECUARIA  
 SOCIEDAD CRIADORES DE HEREFORD DEL URUGUAY  
 INFORME DE PADRES JULIO 2021

NOMBRE	R. P.	H. B. U.	NACIDO	ROD.	HIJOS HIJAS	FPdir ACC	NAC ACC	DEST ACC	15M ACC	18M ACC	PA_V ACC	FPmat ACC	LECHE ACC	cAOB ACC	cGRASA ACC	CIR-ESC ACC	EfC ACC	INDICE CRIA	INDICE CC
PANAR	2018	1267105	19/09/92	1	104	-2,7	1,0	11,7	26,5	25,4	32,3	-5,8	4,8	1,610	-0,410	0,70		57	107
P. : PANAR	C. :				31	0,27	0,67	0,58	0,61	0,67	0,18	0,10	0,37	0,10	0,12	0,53			
PANAR	2083	1277946	20/08/93	1	148	2,8	0,5	13,5	26,9	20,2	27,6	-1,5	3,8	0,390	-0,150	0,20		64	88
P. : BUTLER 27/11	C. :				22	0,28	0,70	0,61	0,63	0,69	0,19	0,14	0,35	0,11	0,15	0,56			
PANAR	2235	1300671	31/08/95	1	115	4,2	0,0	13,6	29,3	25,4	36,6	-1,4	4,7	1,420	0,100	0,60		64	91
P. : SANTA INES RISER 3	C. :				25	0,28	0,71	0,61	0,64	0,68	0,25	0,14	0,38	0,13	0,24	0,58			
PARAISO BUILDER 603 / 1	9504	1351123	27/05/00	1	181	-6,0	3,1	19,9	36,6	32,5	34,3	-4,4	8,8	2,130	-0,410	0,80	100,2	116	114
P. : HH HOME BUILDER 603	C. :				70	0,34	0,76	0,67	0,68	0,71	0,58	0,23	0,52	0,20	0,33	0,61	0,05		
PARAISO DELIVE RANCE 3	8808	1274552	10/05/93	8	117	2,1	1,4	14,3	28,3	21,5	31,7	-1,1	3,7	1,030	-0,150	0,20		65	92
P. : KILMORLIE DELIVERANCE ET 80U	C. :				52	0,35	0,72	0,65	0,67	0,71	0,34	0,25	0,53	0,17	0,29	0,51			
PARAISO G.M. KIBOVE 30.47	9869	1384627	05/09/03	1	194	-8,2	3,0	22,7	33,7	29,1	40,5	-5,1	5,4	0,970	0,100	0,80		114	82
P. : G.M. KIBOVE 30	C. :				61	0,30	0,71	0,62	0,64	0,69	0,54	0,19	0,45	0,14	0,31	0,57			
PARAISO HEADLINER 11.18	11459	1529511	30/10/16	1	47	1,7	1,0	23,0	38,6	42,6	52,0	1,0	7,5	3,350	0,360	0,40		113	120
P. : PARAISO HEADLINER 15.11	C. :					0,26	0,63	0,50	0,49	0,52	0,20	0,13	0,16	0,09	0,21	0,44			
PARAISO HEADLINER 15.11	10766	1476850	27/09/11	1	47	-5,8	2,4	20,1	37,7	37,3	51,8	-3,4	9,2	2,770	0,100	0,70		105	110
P. : PARAISO HEADLINER 3.15	C. :				16	0,27	0,65	0,51	0,53	0,57	0,35	0,13	0,28	0,14	0,25	0,45			
PARAISO L1 PACESETTER 4219-3	8200	1212657	27/10/88	2	148	-2,4	2,5	20,9	33,3	38,0	49,4	2,2	5,1	2,000	-0,150	0,50		95	117
P. : L1 PACESETTER	C. :				52	0,32	0,46	0,66	0,64	0,71	0,26	0,23	0,51	0,12	0,22	0,27			
PARAISO LUCIFER.8	11035	1495127	13/10/13	8	123	1,0	1,7	21,6	40,6	44,5	46,4	0,2	10,2	4,190	0,100	0,50	97,0	120	144
P. : G.M. LUCIFER 45	C. :				17	0,30	0,75	0,64	0,65	0,68	0,34	0,16	0,34	0,18	0,29	0,59	0,09		
PARAISO RACEWAY 1	8305	1223587	05/10/89	6	140	0,3	1,4	17,3	30,6	30,7	37,6	5,3	4,2	0,130	-0,150	0,20	101,2	79	111
P. : G&R AJS RACEWAY 1900	C. :				53	0,35	0,72	0,69	0,69	0,72	0,40	0,23	0,55	0,18	0,30	0,52	0,01		

INSTITUTO NACIONAL DE INVESTIGACION AGROPECUARIA  
 SOCIEDAD CRIADORES DE HEREFORD DEL URUGUAY  
 INFORME DE PADRES JULIO 2021

NOMBRE	R. P.	H. B. U.	NACIDO	ROD.	HIJOS HIJAS	FPdir ACC	NAC ACC	DEST ACC	15M ACC	18M ACC	PA_V ACC	FPmat ACC	LECHE ACC	cAOB ACC	cGRASA ACC	CIR-ESC ACC	EfC ACC	INDICE CRIA	INDICE CC
PARAISO SPECTACULAR 2 P. : F SPECTACULAR 229	9156 C. :	1312473	28/10/96	3	108 33	1,4 0,31	1,6 0,69	15,5 0,60	29,3 0,62	31,4 0,69	44,1 0,31	1,4 0,21	5,1 0,44	0,190 0,16	-0,150 0,27	0,70 0,53		70	105
PAT NFG KNIGHT VISION P. : TOP MSU KNIGHT RYDER		SP1404	12/10/87	12	189 168	-4,8 0,42	2,8 0,81	23,1 0,78	36,0 0,80	29,2 0,83	43,3 0,60	-6,7 0,36	-0,1 0,74	-0,900 0,23	0,100 0,34	-0,50 0,69	102,1 0,10	87	96
PDHR 20J STANMORE 47R P. : AGA 121G STANMORE 20J		S000191	17/02/05	36	341 111	2,5 0,55	1,1 0,85	19,0 0,79	31,2 0,78	34,7 0,69	37,0 0,65	6,1 0,56	14,6 0,62	2,320 0,40	-0,410 0,45	0,60 0,62	112,5 0,33	128	110
PEDERNAL ELIXIR 1 P. : WNH NS ELIXIR	3994 C. :	1374517	14/09/02	4	139 50	4,6 0,32	0,7 0,68	16,3 0,61	27,3 0,62	29,7 0,70	38,9 0,54	6,8 0,22	6,5 0,46	0,580 0,17	0,860 0,33	0,80 0,54	97,5 0,05	84	101
PEDERNAL GERBER 4-1 P. : PEDERNAL GERBER 4	4320 C. :	1417196	26/10/06	3	105 46	-7,9 0,30	2,7 0,57	24,6 0,45	35,4 0,47	36,0 0,52	40,2 0,33	-1,1 0,18	7,6 0,35	1,290 0,15	1,120 0,26	0,30 0,37		130	118
PEDERNAL KNIGHT VISION 7 P. : PAT NFG KNIGHT VISION	3374 C. :	1296969	01/04/95	5	145 83	-3,0 0,32	1,9 0,69	20,5 0,64	34,1 0,66	27,2 0,71	48,2 0,44	-4,2 0,21	1,9 0,55	-0,190 0,17	0,100 0,29	0,20 0,55	100,6 0,05	81	73
PERDIDO MADRUGADOR P. : VIRGENGENTOX MADRUGADOR 2	4719 C. :	1378631	04/11/02	2	133 56	-1,7 0,29	0,5 0,65	12,1 0,54	22,3 0,58	27,6 0,64	26,1 0,45	-5,2 0,12	14,0 0,40	3,030 0,16	-0,660 0,32	0,70 0,54		97	116
PINGO VIEJO 3806-3654-13 P. : G.M. LUCIFER 32	5134 C. :	1497265	23/10/13	3	51 8	2,4 0,28	0,9 0,64	15,2 0,53	36,7 0,54	41,3 0,58	30,7 0,36	1,4 0,13	9,1 0,23	0,970 0,13	0,100 0,24	1,50 0,45		98	154
PINGO VIEJO CHANAR PORA 2336/0 P. : CHANAR PORA 16 - 2336	3427 C. :	1432854	07/10/07	8	112 36	-5,3 0,31	2,2 0,75	16,1 0,64	29,0 0,67	33,0 0,70	40,1 0,53	-4,4 0,19	8,4 0,45	2,260 0,20	0,360 0,31	0,10 0,60	102,9 0,10	85	133
PINGO VIEJO ENSTEIN 01078/03 P. : CIRCLE-D 832W EINSTN 28E	2477 C. :	1385634	08/09/03	1	105 32	-1,7 0,32	1,8 0,75	19,1 0,67	36,0 0,68	34,2 0,71	34,2 0,56	-1,6 0,22	3,6 0,45	2,060 0,20	-0,150 0,32	0,70 0,61	101,6 0,06	92	122
PINGO VIEJO MANO BLANCA 5905/3 P. : TORDO YAGUARI 5905	5680 C. :	1518176	01/10/15	2	49	-3,0 0,27	1,7 0,63	18,7 0,53	31,9 0,53	38,1 0,53	36,2 0,25	-2,4 0,13	8,6 0,21	3,350 0,14	-0,150 0,24	0,60 0,43	100,3 0,07	106	138

INSTITUTO NACIONAL DE INVESTIGACION AGROPECUARIA  
 SOCIEDAD CRIADORES DE HEREFORD DEL URUGUAY  
 INFORME DE PADRES JULIO 2021

NOMBRE	R. P.	H. B. U.	NACIDO	ROD.	HIJOS HIJAS	FPdir ACC	NAC ACC	DEST ACC	15M ACC	18M ACC	PA_V ACC	FPmat ACC	LECHE ACC	cAOB ACC	cGRASA ACC	CIR-ESC ACC	EfC ACC	INDICE CRIA	INDICE CC
PINGO VIEJO NUP EINSTEIN 3005/2 P. : PINGO VIEJO NUP EINSTEIN 1979/	3891 C. :	1451315	17/09/09	3	163 57	1,2 0,29	1,0 0,78	20,6 0,70	38,9 0,71	45,0 0,74	32,2 0,58	-2,1 0,14	10,0 0,46	2,320 0,18	0,360 0,33	0,60 0,64	100,8 0,03	124	164
PINGO VIEJO P.V. BUTLER 0439-96 P. : PINGO VIEJO BUTLER 609/91	1028 C. :	1311371	24/09/96	8	177 68	2,5 0,31	0,7 0,74	16,8 0,65	35,8 0,67	34,6 0,71	36,4 0,51	-1,2 0,19	9,0 0,53	0,390 0,22	0,100 0,32	0,60 0,59	95,5 0,04	97	121
PINGO VIEJO PRIDE 01052 / 03 2 P. : PINGO VIEJO PRIDE H.P. 130 142	2511 C. :	1386301	21/09/03	1	101 42	-4,0 0,36	2,5 0,68	21,7 0,61	38,0 0,63	36,5 0,65	38,5 0,47	-1,6 0,18	8,0 0,47	1,550 0,17	-0,150 0,28	0,60 0,57	101,4 0,11	118	119
PINGO VIEJO PUCKSTER 2784/14 P. : R PUCKSTER III 4849	5203 C. :	1502683	03/04/14	1	58 9	3,6 0,32	0,5 0,65	17,1 0,54	30,8 0,55	36,8 0,59	30,5 0,31	-0,1 0,22	4,3 0,26	2,970 0,15	0,610 0,25	1,40 0,50		91	134
PINGO VIEJO WRANGLER 01045 / 0 P. : NJW 1Y WRANGLER 19D	2419 C. :	1381653	07/04/03	2	172 58	-0,4 0,38	1,0 0,79	22,2 0,72	36,4 0,74	37,8 0,76	46,9 0,65	-0,6 0,25	6,8 0,56	2,710 0,26	0,360 0,38	0,00 0,67	96,6 0,10	107	115
PINGO VIEJO 4振P VISION 2215/2 P. : 4振 PORA VISION 1017/01	3042 C. :	1417611	31/08/06	2	323 108	-0,2 0,37	0,5 0,83	22,3 0,76	32,8 0,78	35,5 0,80	51,8 0,69	-2,5 0,18	6,9 0,61	0,130 0,26	0,610 0,37	0,10 0,71	96,3 0,18	105	91
PINGUELA 478-585 P. : PINGUELA RACE 478	585 C. :	1234524	09/09/90	3	215 65	-8,8 0,30	2,6 0,61	17,2 0,66	29,4 0,67	24,9 0,73	32,2 0,30	-4,0 0,17	6,7 0,51	0,390 0,14	-0,410 0,27	0,40 0,31		92	96
PINGUELA 797-1036 P. : PINGUELA K. VISION 797	1036 C. :	1310797	30/07/96	8	178 41	2,3 0,36	1,0 0,77	13,3 0,72	23,5 0,73	16,5 0,75	36,1 0,39	-2,8 0,16	10,7 0,51	0,520 0,24	-0,150 0,34	0,20 0,62	97,1 0,08	81	60
PINGUELA 797-1071 P. : PINGUELA K. VISION 797	1071 C. :	1310832	01/09/96	1	238 68	4,9 0,32	0,2 0,75	14,8 0,69	29,4 0,72	25,4 0,77	45,4 0,45	-0,5 0,19	4,9 0,53	-0,260 0,19	0,360 0,32	0,30 0,65		63	78
PINGUELA FELTON 1007 P. : FELTONS 517	1007 C. :	1305693	02/11/95	1	177 78	2,4 0,38	0,8 0,67	16,0 0,67	28,7 0,67	28,9 0,73	27,7 0,47	4,3 0,26	10,4 0,53	-1,100 0,24	0,100 0,36	0,70 0,55		104	108
PINGUELA FELTON 1162 P. : FELTONS 517	1162 C. :	1324072	10/10/97	3	144 36	5,0 0,39	0,8 0,75	25,2 0,66	42,4 0,67	47,4 0,71	48,1 0,55	4,1 0,29	5,2 0,47	-0,710 0,25	0,100 0,37	0,60 0,57	95,7 0,07	121	129

INSTITUTO NACIONAL DE INVESTIGACION AGROPECUARIA  
 SOCIEDAD CRIADORES DE HEREFORD DEL URUGUAY  
 INFORME DE PADRES JULIO 2021

NOMBRE	R. P.	H. B. U.	NACIDO	ROD.	HIJOS HIJAS	FPdir ACC	NAC ACC	DEST ACC	15M ACC	18M ACC	PA_V ACC	FPmat ACC	LECHE ACC	cAOB ACC	cGRASA ACC	CIR-ESC ACC	EfC ACC	INDICE CRIA	INDICE CC
PINGUELA K. VISION 797 P. : PAT NFG KNIGHT VISION	797 C. :	1275931	28/08/93	12	177 63	-0,9 0,34	1,3 0,78	18,1 0,71	32,1 0,73	27,4 0,76	40,5 0,53	-5,5 0,23	9,8 0,60	-0,320 0,22	0,100 0,35	0,40 0,61	99,9 0,07	102	83
PINGUELA K. VISION 806 P. : PAT NFG KNIGHT VISION	805 C. :	1275939	12/09/93	12	239 67	2,1 0,35	1,2 0,80	16,1 0,75	30,5 0,76	29,9 0,79	30,4 0,55	-1,9 0,24	8,7 0,62	0,900 0,20	0,100 0,29	0,10 0,68	105,2 0,12	93	123
PINGUELA ON LINE 1731 T.E. P. : REMITALL ONLINE 122L	1731 C. :	1401805	25/01/05	15	129 47	1,9 0,39	1,3 0,77	23,0 0,68	39,6 0,69	48,6 0,72	41,3 0,60	3,8 0,30	14,1 0,52	2,260 0,26	0,610 0,36	1,20 0,57	98,0 0,21	149	150
PINGUELA RONALDINHO 1296 P. : BUBY BUTLER ENFORCER	1296 C. :	1350491	16/03/00	1	141 29	2,6 0,33	0,1 0,75	14,5 0,65	31,5 0,67	32,8 0,70	25,2 0,52	-2,9 0,18	10,5 0,45	-0,130 0,18	0,100 0,32	0,10 0,61	104,1 0,03	95	140
PINGUELA WISDOM 773 T.E. P. : BB MSU 15S WISDOM	773 C. :	1273681	07/04/93	1	149 68	-0,2 0,31	1,0 0,62	17,6 0,58	30,0 0,59	27,6 0,65	35,6 0,33	-0,3 0,19	7,7 0,46	1,550 0,17	-0,660 0,28	0,00 0,52		93	95
PIQUILLIN TRUST 69 P. : NJW 73S M326 TRUST 100W ET	69 C. :	1492370	30/09/13	1	18 1	3,5 0,40	1,1 0,59	26,0 0,50	42,1 0,50	39,2 0,41	48,6 0,27	4,5 0,26	12,5 0,31	3,160 0,23	0,610 0,28	1,10 0,41	87,4 0,24	154	87
PODEROSO THUNDER PAMPA/30 P. : STAR SS THUNDER LT 62J	30 C. : EBATEL S.A.	1434599	14/08/07	16	204 88	-1,5 0,39	1,7 0,78	22,1 0,69	38,0 0,70	34,2 0,75	28,7 0,56	-2,5 0,28	8,9 0,57	1,350 0,21	0,100 0,33	0,80 0,61	99,2 0,07	132	115
POWER HOUSE P. : CLH HIGH CLASS 263		SP1327	18/04/87	16	183 104	-3,2 0,39	3,2 0,72	22,4 0,75	40,1 0,77	40,1 0,81	49,9 0,46	7,9 0,42	4,2 0,69	1,230 0,13	-0,660 0,25	0,40 0,55		99	122
PRINCIPIANTE ANCARES 8541-25 P. : ANCARES LLORZUN 25	1595 C. :	1482082	05/10/12	1	122 18	1,2 0,35	0,7 0,72	24,4 0,62	36,9 0,64	50,4 0,66	81,4 0,44	0,9 0,14	15,0 0,31	1,870 0,22	0,860 0,30	1,30 0,56	97,7 0,09	131	88
PRINCIPIANTE BIFE ANCHO 7 P. : ANCARES GODUNOV 37 25	1527 C. :	1480552	13/04/12	1	47 4	-2,3 0,31	1,7 0,64	22,3 0,54	37,6 0,55	36,9 0,53	32,5 0,34	-2,4 0,17	12,7 0,28	2,970 0,20	0,360 0,27	0,60 0,44	102,0 0,18	143	125
PRINCIPIANTE G.M. MAGNUM 23 P. : G.M. ADVANCE 438/10	879 C. :	1379973	05/10/02	5	202 46	1,3 0,31	0,8 0,74	18,6 0,65	31,8 0,68	35,5 0,71	69,7 0,55	-0,6 0,19	12,7 0,47	1,480 0,18	-0,150 0,33	0,70 0,61	96,9 0,09	96	65

INSTITUTO NACIONAL DE INVESTIGACION AGROPECUARIA  
 SOCIEDAD CRIADORES DE HEREFORD DEL URUGUAY  
 INFORME DE PADRES JULIO 2021

NOMBRE	R. P.	H. B. U.	NACIDO	ROD.	HIJOS HIJAS	FPdir ACC	NAC ACC	DEST ACC	15M ACC	18M ACC	PA_V ACC	FPmat ACC	LECHE ACC	cAOB ACC	cGRASA ACC	CIR-ESC ACC	EfC ACC	INDICE CRIA	INDICE CC
PV BOOMER P. : FORC 29F BOOMER 18L	5869	1524576	22/07/16	3	69	1,2 0,33	1,6 0,65	24,1 0,54	40,6 0,55	49,0 0,57	41,7 0,27	-6,2 0,22	10,3 0,22	3,230 0,09	0,360 0,12	0,60 0,44		138	159
PVF PRESS RELEASE 453 P. : GK FED EX 500Z		SP2663	21/05/94	12	143 52	-3,0 0,33	2,1 0,74	21,8 0,64	33,0 0,62	38,7 0,67	38,4 0,35	-3,2 0,26	0,3 0,52	1,550 0,13	-0,660 0,20	0,90 0,52		94	122
QUILMES PH KAISER VISION 22 P. : QUILMES PH K VISION 7		SQ3032	18/06/93	27	175 66	0,9 0,33	1,5 0,77	17,6 0,68	34,1 0,67	25,1 0,72	30,2 0,48	-2,0 0,22	-2,2 0,56	-0,650 0,18	0,360 0,28	-0,10 0,59	99,6 0,03	61	107
R LEADER 6964 P. : HYALITE ON TARGET 936		1524776	01/05/14	334	2009 423	8,6 0,73	0,9 0,93	30,9 0,89	47,6 0,89	54,1 0,83	55,1 0,70	3,8 0,74	10,2 0,74	2,520 0,56	2,390 0,58	1,70 0,80	90,8 0,17	172	127
R NEW YORK 5083 P. :		1563380	01/04/13	16	139 26	7,6 0,57	-0,1 0,79	33,2 0,72	45,0 0,71	49,3 0,51	43,4 0,38	1,8 0,44	10,4 0,44	3,610 0,31	0,860 0,38	1,30 0,59		192	104
R PUCKSTER III 4849 P. : R PUCKSTER II 2027		S000156	26/03/09	29	186 58	0,2 0,43	1,4 0,81	27,2 0,73	37,6 0,73	36,9 0,72	37,4 0,57	-3,4 0,45	4,5 0,55	1,160 0,28	-1,170 0,37	1,60 0,63	105,4 0,11	143	73
R VISIONARY 4200 P. : SHF VISION R117 U38		S000168	10/03/10	41	461 153	10,8 0,52	-0,8 0,87	26,3 0,81	42,4 0,82	53,4 0,82	37,9 0,73	1,7 0,49	18,5 0,67	1,940 0,56	0,100 0,57	1,20 0,74	107,3 0,40	186	143
RADA RADA 2803-6 P. : RADA HORNERO 6595-7	3309	1280126	21/09/93	4	130 35	1,5 0,29	0,4 0,72	15,0 0,63	27,2 0,66	24,3 0,71	14,9 0,34	-2,7 0,15	6,2 0,48	0,390 0,15	0,100 0,25	0,40 0,57	99,4 0,01	92	116
RAFA DE MAZANGANO - 80 P. : ZERCA JUSTA BANNER 1	7118	1344548	12/09/99	1	124 50	1,1 0,32	1,0 0,71	14,2 0,64	25,5 0,65	20,6 0,73	27,2 0,50	3,8 0,19	7,8 0,48	0,000 0,17	-0,150 0,30	0,20 0,58	100,0 0,05	82	89
RB VOLTAGE 8021 P. : LCI ET HIGH VOLT 80S		SR1465	26/02/88	11	138 83	3,4 0,35	2,5 0,72	17,0 0,72	32,0 0,72	23,5 0,78	43,8 0,40	6,0 0,35	1,4 0,64	-1,230 0,14	0,100 0,27	-0,20 0,52		60	86
RBH SHILOH B202 P. : RBH 7112 B010		SR2028	01/02/92	9	191 134	-6,3 0,37	2,9 0,81	15,8 0,74	30,7 0,76	27,4 0,79	33,4 0,47	1,3 0,38	3,5 0,66	0,060 0,20	-0,410 0,33	-0,20 0,67	98,7 0,01	69	123

INSTITUTO NACIONAL DE INVESTIGACION AGROPECUARIA  
 SOCIEDAD CRIADORES DE HEREFORD DEL URUGUAY  
 INFORME DE PADRES JULIO 2021

NOMBRE	R. P.	H. B. U.	NACIDO	ROD.	HIJOS HIJAS	FPdir ACC	NAC ACC	DEST ACC	15M ACC	18M ACC	PA_V ACC	FPmat ACC	LECHE ACC	cAOB ACC	cGRASA ACC	CIR-ESC ACC	EfC ACC	INDICE CRIA	INDICE CC
RDA 885 P. : GHC MODEL MAN 21N	885 C. :	1313420	08/10/96	1	147 53	3,3 0,32	0,5 0,72	13,6 0,65	22,8 0,60	18,2 0,72	29,2 0,51	0,6 0,20	1,0 0,50	0,840 0,22	0,360 0,34	0,30 0,42	96,4 0,04	54	81
RDA 953 P. : MSU OPTIMUM Z03	953 C. :	1313486	08/11/96	1	171 59	-2,7 0,33	2,1 0,72	12,1 0,65	20,8 0,58	22,0 0,71	37,6 0,48	-3,6 0,23	7,4 0,50	-0,450 0,23	-0,150 0,34	-0,30 0,38	100,5 0,04	58	102
RDA 999 P. : MSU OPTIMUM Z03	999 C. :	1318681	04/12/96	1	168 79	-2,5 0,41	0,6 0,77	15,5 0,70	26,2 0,70	32,2 0,75	45,2 0,61	-3,4 0,24	7,8 0,57	0,520 0,28	-0,150 0,40	0,50 0,58	102,7 0,11	78	102
RDA BENNETT OPTIMUM WON/2738/1 P. : SHF WONDER M326 W18 ET	3907 C. :	1484170	19/10/12	1	58 7	-7,9 0,34	3,3 0,66	28,4 0,56	43,5 0,56	44,0 0,61	42,6 0,34	-5,1 0,23	9,2 0,28	2,580 0,19	-0,150 0,26	1,00 0,49	100,1 0,09	159	120
RDA HOMETOWN SCHULAR HOM/3481/ P. : NJW 73S W18 HOMETOWN 10Y ET	4342 C. :	1506920	02/10/14	1	23 4	5,5 0,42	1,1 0,61	22,9 0,52	35,3 0,53	44,5 0,49	46,2 0,33	0,3 0,26	11,3 0,33	1,740 0,27	0,360 0,30	1,30 0,47	96,2 0,17	136	121
RDA KNIGHT VISION 431 P. : PAT NFG KNIGHT VISION	431 C. :	1279521	25/09/93	1	116 36	0,6 0,32	1,4 0,71	14,5 0,61	26,8 0,55	12,1 0,67	34,1 0,34	-2,8 0,18	-0,6 0,46	-0,650 0,17	-0,660 0,28	-0,20 0,29		47	48
RDA LEGEND ROLANDO GKB/3512/15 P. : LED GKB LEGEND 108 ET	4563 C. :	1515869	05/10/15	1	35	-4,3 0,35	2,2 0,64	24,4 0,53	43,9 0,49	53,4 0,45	55,2 0,22	-4,2 0,18	7,8 0,24	3,160 0,19	0,360 0,25	1,30 0,42	100,4 0,09	125	152
RDA VICTOR VISION VICT/3600/13 P. : TH 122 71I VICTOR 719T	4262 C. :	1497806	01/11/13	1	36 6	-4,0 0,41	2,2 0,65	27,3 0,55	46,2 0,55	52,0 0,52	39,6 0,35	-6,2 0,23	7,8 0,34	3,230 0,25	-0,150 0,30	1,50 0,47	102,1 0,16	154	152
REFUCILO ALABAMA R17 P. : BTF 6104 8350		1526032	25/09/08	4	61 14	6,3 0,34	1,1 0,69	25,1 0,59	34,2 0,58	42,1 0,60	42,0 0,22	4,1 0,16	5,6 0,36	0,970 0,17	0,360 0,22	0,90 0,48		128	116
REMITALL BOOMER 46B P. : REMITALL KEYNOTE 20X		SR2247	17/02/92	227	728 806	2,9 0,71	2,6 0,92	21,4 0,88	36,8 0,87	35,3 0,86	45,6 0,77	2,5 0,80	7,1 0,87	5,030 0,44	-0,150 0,51	0,90 0,76	96,3 0,17	110	106
REMITALL EMBRACER 8E P. : REMITALL ACME 10A		S000006	26/01/95	317	1123 557	-4,3 0,73	1,8 0,92	21,2 0,88	36,4 0,87	37,6 0,84	34,5 0,77	4,4 0,79	8,3 0,84	0,840 0,38	-0,410 0,47	0,70 0,75	97,0 0,10	120	123

INSTITUTO NACIONAL DE INVESTIGACION AGROPECUARIA  
 SOCIEDAD CRIADORES DE HEREFORD DEL URUGUAY  
 INFORME DE PADRES JULIO 2021

NOMBRE	R. P.	H. B. U.	NACIDO	ROD.	HIJOS HIJAS	FPdir ACC	NAC ACC	DEST ACC	15M ACC	18M ACC	PA_V ACC	FPmat ACC	LECHE ACC	cAOB ACC	cGRASA ACC	CIR-ESC ACC	EfC ACC	INDICE CRIA	INDICE CC
REMITALL GOVERNOR 236G P. : REMITALL CASINO 12C			SR3042 25/04/97	202	1166 560	-2,9 0,69	2,7 0,92	22,1 0,88	36,2 0,88	37,7 0,86	40,4 0,77	-2,8 0,76	11,7 0,84	3,030 0,55	-0,910 0,57	1,00 0,78	96,6 0,12	135	110
REMITALL HOLLYWOOD 37H P. : MM RSM STOCKMASTER 512			S000052 05/02/98	79	403 210	-10,5 0,58	3,8 0,88	29,1 0,82	55,1 0,81	44,7 0,72	48,2 0,64	-11,7 0,70	0,9 0,75	2,450 0,26	2,130 0,36	0,80 0,59	94,0 0,11	128	139
REMITALL KEYNOTE 20X P. : REMITALL TEAMSTER 9T			SR1966 20/02/88	49	143 517	-3,9 0,73	2,9 0,90	27,7 0,87	46,1 0,86	44,7 0,83	48,6 0,79	-0,2 0,80	8,8 0,86	4,770 0,44	-0,660 0,50	0,90 0,76	91,1 0,22	149	116
REMITALL KOOTENAY 9K P. : REMITALL HOLLYWOOD 37H			S000046 20/01/00	205	753 266	-5,5 0,68	2,3 0,90	23,2 0,85	39,5 0,84	36,4 0,82	52,8 0,73	-4,7 0,69	3,1 0,76	2,710 0,31	0,100 0,43	0,80 0,71	90,2 0,12	100	93
REMITALL MEDALLION 58M P. : REMITALL KOOTENAY 9K			S000087 02/02/02	36	194 75	3,5 0,60	2,0 0,83	18,1 0,75	25,5 0,75	25,0 0,68	36,4 0,58	3,5 0,53	6,0 0,60	1,550 0,22	0,360 0,33	1,20 0,53	87,4 0,14	97	77
REMITALL ONLINE 122L P. : REMITALL EMBRACER 8E			S000047 13/02/01	445	1990 1572	1,2 0,78	2,1 0,94	28,2 0,91	48,5 0,91	49,4 0,89	42,5 0,84	6,5 0,85	9,1 0,90	1,870 0,48	0,100 0,56	1,40 0,81	98,8 0,30	160	132
REMITALL PATRIOT ET 13P P. : REMITALL OLYMPIAN ET 262L			S000101 29/01/04	101	722 326	-15,7 0,63	3,3 0,91	29,6 0,86	47,9 0,84	41,3 0,78	44,6 0,71	1,3 0,74	10,8 0,80	2,000 0,30	0,100 0,42	1,30 0,68	90,7 0,22	172	96
REMITALL ROUTE 66 ET 346R P. : MC RANGER 9615			S000105 10/05/05	87	304 145	-3,0 0,59	2,0 0,86	24,0 0,79	36,0 0,76	37,1 0,73	32,0 0,57	-2,1 0,63	8,3 0,68	1,290 0,32	-0,910 0,38	0,60 0,57	96,0 0,13	137	113
REMITALL SUPER DUTY 42S P. : REMITALL PATRIOT ET 13P			S000106 29/01/06	51	435 160	-11,5 0,53	3,5 0,88	27,5 0,82	45,1 0,82	43,0 0,78	32,7 0,67	0,8 0,65	12,8 0,72	0,970 0,28	0,360 0,39	1,20 0,65	85,8 0,13	175	132
REMITALL-WEST BELIVEAU 6Z P. : SHF WONDER M326 W18 ET			1524008 02/01/12	3	147 36	0,5 0,45	1,4 0,77	25,7 0,68	41,2 0,64	40,9 0,55	45,0 0,42	6,9 0,46	10,3 0,46	2,770 0,15	0,100 0,28	1,70 0,45		151	92
RINCON DF BARRIL BOOMER 1036 P. : RENUEVO REVOLUTION BOOMER 812	1036	1507520	27/09/14	1	90 11	4,1 0,39	1,3 0,74	16,4 0,64	29,5 0,57	31,8 0,62	29,3 0,39	-0,3 0,19	11,0 0,31	2,130 0,25	0,360 0,30	0,00 0,35	95,3 0,41	103	136

INSTITUTO NACIONAL DE INVESTIGACION AGROPECUARIA  
 SOCIEDAD CRIADORES DE HEREFORD DEL URUGUAY  
 INFORME DE PADRES JULIO 2021

NOMBRE	R. P.	H. B. U.	NACIDO	ROD.	HIJOS HIJAS	FPdir ACC	NAC ACC	DEST ACC	15M ACC	18M ACC	PA_V ACC	FPmat ACC	LECHE ACC	cAOB ACC	cGRASA ACC	CIR-ESC ACC	EfC ACC	INDICE CRIA	INDICE CC
RINCON DF BARRIL BOOMER 1091 P. : RENEVO REVOLUTION BOOMER 812	1091 C. :	1515830	27/09/15	2	48 6	0,3 0,37	2,4 0,67	25,8 0,60	44,1 0,58	51,2 0,54	30,9 0,32	-1,8 0,22	10,4 0,29	3,550 0,22	0,100 0,28	1,30 0,45	103,0 0,26	160	172
RINCON DF REVOLUTION PIVISION P. : MSU TCF REVOLUTION 4R	848 C. :	1473448	21/09/11	3	98 25	3,7 0,35	0,7 0,69	22,5 0,57	38,2 0,60	46,1 0,63	45,2 0,44	2,8 0,24	5,4 0,35	4,060 0,22	0,100 0,32	1,10 0,53		112	136
RJH NEW DIMENSION K40 P. : RJH MOMENTUM H45		S000043	06/04/00	125	637 214	-12,1 0,58	2,9 0,87	28,5 0,81	49,1 0,79	51,9 0,74	55,9 0,61	2,8 0,61	11,2 0,71	6,320 0,24	-1,420 0,32	1,30 0,58	96,7 0,02	159	123
ROLEX 11 P. : ZERCA ROLEX RACE 21	352 C. :	1330096	22/08/98	3	129 56	-6,5 0,30	2,3 0,67	11,7 0,61	28,6 0,64	24,4 0,68	8,2 0,48	-3,9 0,16	5,9 0,48	0,260 0,22	0,100 0,32	-0,70 0,58	96,3 0,06	70	169
ROLON LEGO 11 P. : WLB LEGO 83T 90X	58 C. :	1520009	23/10/15	1	73	7,1 0,34	1,0 0,69	21,9 0,58	35,1 0,57	36,3 0,59	54,1 0,25	-1,9 0,24	8,1 0,23	3,030 0,15	0,360 0,23	0,30 0,49	96,4 0,12	107	94
ROSEGUI 285 DWR STOCKM X454 P. : DOMINANTE WRANGLER 89-T/E		S000074	01/10/02	21	282 83	-1,5 0,35	1,8 0,81	22,7 0,73	36,1 0,69	33,3 0,77	56,2 0,47	-1,6 0,25	4,8 0,58	2,260 0,20	-0,150 0,31	0,40 0,67	99,0 0,04	99	76
ROSEGUI 285 VIC STOCK X770-T/E P. : ANHINGA VIC S84 K16		S000187	25/07/06	24	628 142	-2,1 0,43	1,0 0,87	21,7 0,81	31,8 0,75	30,5 0,82	41,1 0,38	-3,7 0,28	5,9 0,66	1,610 0,25	0,860 0,35	0,70 0,72	96,1 0,07	110	85
RST TIME'S A WASTIN' 0124 P. : CRR ABOUT TIME 743		S000215	01/03/10	263	1328 571	4,6 0,69	0,6 0,92	25,9 0,87	43,6 0,86	46,9 0,79	50,8 0,68	6,2 0,75	6,1 0,79	2,970 0,45	-1,680 0,46	0,80 0,76	96,6 0,09	127	107
RT DCC 20X KEY MASTER 125L P. : REMITALL KEYNOTE 20X		S000104	08/04/01	137	472 171	-3,4 0,60	3,3 0,87	23,5 0,77	35,0 0,75	32,0 0,72	47,9 0,59	-7,7 0,61	4,4 0,66	2,840 0,27	-2,180 0,38	1,10 0,58	97,0 0,12	112	66
RV STOCKER 6662 P. : HPH STOCKER 493C 137		S000119	18/02/06	88	690 194	0,2 0,48	2,2 0,89	25,4 0,83	45,0 0,80	44,8 0,82	56,6 0,66	-4,2 0,54	9,7 0,71	4,710 0,30	1,370 0,39	0,50 0,68	98,6 0,05	131	128
RVH SILVER 50B 26E P. : SNS SILVER PRAIRIE 50B		SR2604	21/01/95	23	166 206	-4,9 0,52	2,4 0,83	20,0 0,76	32,7 0,78	39,6 0,71	36,5 0,56	-1,8 0,64	12,7 0,72	1,810 0,29	-0,150 0,37	0,50 0,58	94,1 0,09	127	141



INSTITUTO NACIONAL DE INVESTIGACION AGROPECUARIA  
 SOCIEDAD CRIADORES DE HEREFORD DEL URUGUAY  
 INFORME DE PADRES JULIO 2021

NOMBRE	R. P.	H. B. U.	NACIDO	ROD.	HIJOS HIJAS	FPdir ACC	NAC ACC	DEST ACC	15M ACC	18M ACC	PA_V ACC	FPmat ACC	LECHE ACC	cAOB ACC	cGRASA ACC	CIR-ESC ACC	EfC ACC	INDICE CRIA	INDICE CC
RVP STAR 533P CAN-AM ET 57U P. : STAR BRIGHT FUTURE 533P ET			S000135 05/02/08	84	422 145	-10,0 0,53	2,3 0,87	24,4 0,81	37,3 0,81	35,1 0,81	34,2 0,68	-4,4 0,60	4,0 0,69	1,740 0,28	0,100 0,40	0,30 0,70	108,9 0,21	121	116
S EDU RECORD B 14 P. : S' EDU RECORD 26	7826	1511600	13/10/14	1	67 4	1,0 0,28	1,4 0,67	21,0 0,54	38,1 0,55	46,2 0,58	44,7 0,26	0,9 0,16	5,0 0,18	2,710 0,13	0,610 0,23	0,50 0,48		99	158
S&S BASIC 1G P. : VCR EAST KODIAK 506E			SS2912 10/03/97	207	799 626	-17,7 0,55	4,9 0,90	24,7 0,86	42,3 0,85	45,9 0,84	52,8 0,70	-3,7 0,74	9,1 0,82	0,970 0,34	-0,660 0,42	1,00 0,74	96,9 0,05	130	134
S' EDU 19 D 10 P. : NJW 1Y WRANGLER 19D	5387	1387430	05/10/03	2	132 41	-1,6 0,36	1,2 0,77	18,5 0,67	33,5 0,69	36,4 0,73	44,7 0,58	0,3 0,26	10,9 0,48	3,680 0,23	0,360 0,35	0,60 0,58	96,9 0,09	107	118
S' EDU ALTERNATOR E P. : TWIN-VIEW 680 ALTERNATOR 25T	3452	1291089	10/09/94	1	115 48	-2,1 0,28	1,7 0,63	15,0 0,62	26,7 0,65	27,0 0,70	30,0 0,36	-2,4 0,15	7,2 0,48	1,870 0,17	-0,410 0,31	0,20 0,43		83	115
S' EDU BONO 1 P. : WTK 55Y BOND 75A	4180	1331130	08/08/98	1	153 58	-5,4 0,34	2,3 0,76	18,5 0,68	32,5 0,70	33,7 0,75	45,8 0,59	-1,0 0,24	9,3 0,56	3,550 0,23	0,100 0,37	1,10 0,60	101,8 0,04	103	103
S' EDU BOVE 11 P. : PINGUELA K. VISION 797	4833	1360292	01/06/01	1	101 44	0,0 0,36	1,5 0,74	21,7 0,65	30,4 0,68	28,3 0,70	45,5 0,59	-3,1 0,17	2,6 0,50	1,610 0,25	0,100 0,35	0,00 0,60	102,8 0,09	91	79
S' EDU SUNDANCE 128 P. : FERR SUNDANCE 1971	2870	1243757	28/10/90	1	177 77	-6,7 0,31	2,3 0,58	10,5 0,67	23,1 0,70	16,4 0,74	27,9 0,35	-5,4 0,15	6,7 0,55	0,060 0,18	-0,660 0,31	0,50 0,45		59	85
S' EDU VISION 6 - 1 P. : S' EDU P. VISSION	4843	1364785	08/09/01	3	230 112	-0,7 0,35	1,5 0,78	20,5 0,70	33,0 0,72	30,0 0,76	41,9 0,65	-2,1 0,16	5,1 0,59	0,190 0,24	0,860 0,35	0,10 0,64	102,1 0,10	96	97
S' EDU VOYAGEUR 1 P. : LOUADA VOYAGEUR 4W	3603	1300632	25/08/95	1	138 59	-1,4 0,29	1,6 0,72	21,1 0,66	35,7 0,67	36,2 0,73	55,2 0,48	-1,4 0,18	8,5 0,53	0,190 0,18	-0,150 0,32	0,70 0,51	99,2 0,01	105	86
S. INES DELIVERANCE 5 18 33 P. : SANTA INES DELIVERANCE 5-18	8039	1347034	16/10/99	10	115 40	-5,8 0,31	2,7 0,74	20,3 0,65	32,8 0,67	28,7 0,71	52,7 0,54	-6,1 0,18	4,7 0,49	-0,130 0,20	-0,410 0,34	0,40 0,57	104,3 0,06	87	71

INSTITUTO NACIONAL DE INVESTIGACION AGROPECUARIA  
 SOCIEDAD CRIADORES DE HEREFORD DEL URUGUAY  
 INFORME DE PADRES JULIO 2021

NOMBRE	R. P.	H. B. U.	NACIDO	ROD.	HIJOS HIJAS	FPdir ACC	NAC ACC	DEST ACC	15M ACC	18M ACC	PA_V ACC	FPmat ACC	LECHE ACC	cAOB ACC	cGRASA ACC	CIR-ESC ACC	Efc ACC	INDICE CRIA	INDICE CC
S. B. BOOMER 1-9 P. : BOOMER 1	1662 C. :	1346171	06/10/99	1	193 22	1,1 0,28	0,4 0,26	8,7 0,62	19,3 0,63	17,6 0,67	19,6 0,35	-2,3 0,16	10,6 0,33	1,030 0,14	-0,410 0,25	0,10 0,57		67	103
S. E. ABSOLUTE ROCKY P. : MCCOY 55M ABSOLUTE 49S	2591 C. :	1482133	12/09/12	1	67 7	3,4 0,35	1,2 0,70	24,6 0,58	38,7 0,60	44,7 0,62	57,2 0,37	3,1 0,24	6,1 0,27	1,870 0,17	-0,150 0,29	1,00 0,53		117	103
S. E. BIFE P. : ANCARES GODUNOV 37 25	700 C. : EFFINGER, SANTIAGO	1458052	28/03/10	1	21 1	3,6 0,35	1,4 0,59	20,0 0,51	41,8 0,52	42,1 0,46	39,1 0,24	1,4 0,18	11,5 0,30	3,160 0,20	1,370 0,27	1,10 0,45	100,1 0,12	124	146
S. E. GM PAVAROTTI 20 QUPORA 20 P. : G.M. PAVAROTTI 20	3052 C. :	1516853	18/09/15	2	115	8,7 0,34	1,5 0,75	22,7 0,65	34,5 0,62	37,6 0,63	36,8 0,24	4,1 0,16	10,2 0,28	1,740 0,19	0,610 0,26	0,60 0,40	104,4 0,34	133	120
S. E. SENTRY RECORD P. : H SENTRY 2456 ET	3057 C. :	1516858	21/09/15	1	65	1,5 0,30	1,6 0,67	22,1 0,53	43,1 0,56	44,8 0,58	44,0 0,25	0,8 0,19	10,4 0,21	2,190 0,15	0,360 0,26	1,90 0,49		133	124
S. E. SIP REVOLUTION RECORD P. : SIP VICTOR	2920 C. :	1508289	06/09/14	1	87 9	-0,3 0,31	1,8 0,72	22,6 0,61	38,8 0,63	43,6 0,61	49,5 0,37	-1,0 0,19	11,3 0,28	2,390 0,20	0,360 0,30	0,60 0,56	104,0 0,12	127	129
S. INES DELIVERANCE 5-18-6 P. : SANTA INES DELIVERANCE 5-18	7878 C. :	1331016	26/08/98	4	157 67	3,2 0,33	0,7 0,74	18,3 0,64	33,6 0,67	35,8 0,71	33,0 0,55	0,2 0,18	4,5 0,53	1,100 0,20	0,360 0,34	0,90 0,57	105,4 0,06	93	126
S. INES DELIVERANCE 5-18-8 P. : SANTA INES DELIVERANCE 5-18	7894 C. :	1331032	02/09/98	7	161 61	-3,8 0,32	2,2 0,74	18,1 0,65	26,7 0,68	18,4 0,71	38,1 0,41	-5,3 0,18	0,0 0,55	-0,770 0,18	-0,150 0,29	-0,30 0,61		65	66
S. M. HAKA P. : G.M. DAMIANI 97	1222 C. : JORGE BARBOSA S.G.	1516173	04/09/15	1	40	4,5 0,35	1,3 0,66	23,2 0,56	40,3 0,52	44,8 0,44	40,3 0,25	4,3 0,16	7,9 0,27	2,580 0,19	0,360 0,25	1,10 0,39	102,9 0,22	128	137
SAN JUAN' S DOMINO 1087-13 P. : BB DOMINO 1087	767 C. :	1199951	10/09/87	1	144 54	-2,8 0,31	2,3 0,40	20,2 0,64	33,2 0,64	28,6 0,69	41,5 0,26	3,7 0,23	6,4 0,50	0,900 0,08	-0,150 0,11	0,20 0,26		100	90
SAN JUAN' S DOMINO 1087-2 P. : BB DOMINO 1087	673 C. :	1188936	03/04/87	2	126 41	4,6 0,30	0,9 0,44	15,0 0,63	26,8 0,65	22,3 0,69	35,4 0,26	8,3 0,20	3,3 0,47	0,840 0,05	0,360 0,07	0,70 0,23		68	80

INSTITUTO NACIONAL DE INVESTIGACION AGROPECUARIA  
 SOCIEDAD CRIADORES DE HEREFORD DEL URUGUAY  
 INFORME DE PADRES JULIO 2021

NOMBRE	R. P.	H. B. U.	NACIDO	ROD.	HIJOS HIJAS	FPdir ACC	NAC ACC	DEST ACC	15M ACC	18M ACC	PA_V ACC	FPmat ACC	LECHE ACC	cAOB ACC	cGRASA ACC	CIR-ESC ACC	EfC ACC	INDICE CRIA	INDICE CC
SAN JUAN' S DOMINO 1087-4 P. : BB DOMINO 1087	677 C. :	1188940	15/04/87	2	109 35	1,7 0,30	1,5 0,32	16,9 0,61	25,9 0,63	17,7 0,67	42,4 0,23	5,4 0,21	5,9 0,44	0,710 0,03	-0,660 0,04	0,30 0,22		80	43
SAN JUAN' S POWER 4 P. : HR POWER DOMINO 248U	900 C. :	1222411	04/08/89	2	147 36	4,6 0,29	0,8 0,64	9,8 0,62	25,4 0,65	17,8 0,70	27,9 0,21	4,2 0,17	2,5 0,47	0,260 0,13	0,860 0,22	-0,10 0,36	96,9 0,02	37	106
SAN JUAN' S ROBINSON - 09 P. : CFR ROBINSON 359	2143 C. :	1340411	18/05/99	2	161 51	-9,7 0,32	3,7 0,61	22,9 0,61	39,8 0,63	44,6 0,68	48,3 0,52	-5,9 0,21	5,8 0,44	2,320 0,19	-0,150 0,31	2,10 0,54		119	124
SANCLA ACCLAIM 9 P. : GERBER ACCLAIM 43A	351 C. : ABELLA S. R. L. , ATILANO	1361640	02/09/01	2	114 8	-2,1 0,32	1,8 0,74	16,6 0,65	36,0 0,65	36,7 0,70	40,1 0,28	-3,6 0,20	6,5 0,32	0,580 0,18	-0,410 0,31	0,80 0,21		85	128
SANCLA ANHINGA 2 P. : ANHINGA VIC S84 K16	2442 C. : ABELLA S. R. L. , GABRIELA Y VERON	1443427	26/10/08	1	210 49	-2,3 0,41	2,4 0,79	21,4 0,71	36,2 0,72	38,6 0,74	58,7 0,44	-4,4 0,24	5,5 0,50	1,740 0,26	0,100 0,36	0,90 0,37	99,8 0,10	95	98
SANCLA ANHINGA 2/5 P. : SANCLA ANHINGA 2	3014 C. : ABELLA S. R. L. , GABRIELA Y VERON	1487209	02/10/12	1	42 4	-7,0 0,29	3,2 0,63	22,8 0,52	37,3 0,53	35,9 0,56	54,5 0,22	-6,0 0,15	7,1 0,22	1,940 0,14	-0,410 0,24	0,80 0,15		111	90
SANCLA BUTLER 452 M-6-12 P. : SANCLA BUTLER 452 M/6	9549 C. : ABELLA S. R. L. , ATILANO	1315367	13/11/96	6	150 39	0,1 0,30	1,2 0,78	19,2 0,70	36,1 0,72	41,5 0,75	20,4 0,41	-3,2 0,16	13,8 0,49	2,060 0,20	-0,410 0,34	0,40 0,32	104,8 0,03	138	168
SANCLA CHARLIE RUSSEL 1 P. : NJW CHARLIE RUSSEL 72F	42 C. : ABELLA S. R. L. , ATILANO	1341451	09/09/99	3	212 47	-1,0 0,33	2,0 0,80	22,5 0,72	35,0 0,74	28,9 0,76	35,2 0,46	1,4 0,23	2,6 0,53	1,290 0,17	-0,150 0,33	1,20 0,35	95,7 0,04	110	77
SANCLA DRIVER 536L/3 P. : BT PRL DRIVER 536L	6769 C. : ABELLA S. R. L. , ATILANO	1190713	23/07/87	1	179 56	0,2 0,32	2,4 0,51	20,3 0,70	28,1 0,70	24,1 0,76	32,2 0,30	1,5 0,21	4,6 0,55	0,770 0,10	0,360 0,19	0,20 0,33	96,7 0,02	101	88
SANCLA EINSTEIN 1 P. : CIRCLE-D 832W EINSTN 28E	21 C. : ABELLA S. R. L. , ATILANO	1341430	23/08/99	3	154 24	-5,0 0,32	2,5 0,77	23,8 0,68	35,1 0,70	31,8 0,73	36,5 0,39	-3,9 0,21	3,1 0,44	1,680 0,19	-0,410 0,33	1,30 0,28		118	84
SANCLA EINSTEIN 4 P. : CIRCLE-D 832W EINSTN 28E	256 C. : ABELLA S. R. L. , ATILANO	1352125	21/09/00	2	112 12	-2,5 0,31	1,8 0,74	13,0 0,65	28,0 0,65	26,1 0,69	29,3 0,34	-2,7 0,21	13,3 0,35	0,900 0,18	-0,150 0,30	0,90 0,20		98	108

INSTITUTO NACIONAL DE INVESTIGACION AGROPECUARIA  
 SOCIEDAD CRIADORES DE HEREFORD DEL URUGUAY  
 INFORME DE PADRES JULIO 2021

NOMBRE	R. P.	H. B. U.	NACIDO	ROD.	HIJOS HIJAS	FPdir ACC	NAC ACC	DEST ACC	15M ACC	18M ACC	PA_V ACC	FPmat ACC	LECHE ACC	cAOB ACC	cGRASA ACC	CIR-ESC ACC	EfC ACC	INDICE CRIA	INDICE CC
SANCLA KNIGHT RYDER 1 P. : TOP MSU KNIGHT RYDER	8081	1247809	07/09/91	2	196 50	-0,3 0,41	3,1 0,68	21,0 0,73	30,1 0,72	21,0 0,77	42,3 0,37	-3,6 0,27	4,4 0,56	0,970 0,21	-0,660 0,32	-0,20 0,43	94,8 0,10	94	61
SANCLA KNIGHT RYDER 1/44 P. : SANCLA KNIGHT RYDER 1	9069	1297501	03/04/95	3	212 42	-3,6 0,30	2,2 0,79	17,8 0,71	29,1 0,71	29,4 0,76	50,8 0,35	-4,2 0,17	10,2 0,51	0,580 0,19	-0,150 0,33	0,10 0,27		93	88
SANCLA PRIDE 4-3 P. : SANCLA PRIDE 4	9514	1315332	07/11/96	4	113 39	1,4 0,32	1,0 0,76	18,9 0,67	30,3 0,69	32,5 0,74	36,1 0,45	-0,8 0,18	12,2 0,50	3,940 0,19	-0,150 0,31	0,30 0,32	102,1 0,03	118	111
SANCLA REVOLUTION 3 P. : MSU TCF REVOLUTION 4R	3168	1494056	08/09/13	1	105 9	-1,1 0,35	2,0 0,68	26,5 0,57	39,7 0,58	43,0 0,62	45,9 0,31	-0,8 0,24	9,0 0,28	4,190 0,21	0,360 0,30	0,90 0,20		145	117
SANCLA S. INES RACE 1/6 P. : SANTA INES RACE 1	7967	1238760	06/11/90	2	115 37	-0,2 0,32	0,6 0,67	13,7 0,66	23,8 0,66	21,9 0,73	19,3 0,29	2,3 0,19	12,4 0,49	1,810 0,15	0,610 0,26	0,30 0,28	99,3 0,02	103	109
SANCLA STOCKMASTER 4 P. : MM RSM STOCKMASTER 512	620	1372231	31/08/02	3	148 22	-12,0 0,41	2,5 0,78	22,6 0,70	38,1 0,71	35,2 0,73	27,7 0,45	-5,5 0,25	9,1 0,47	3,160 0,21	0,360 0,32	0,90 0,40	91,7 0,12	137	126
SANCLA TEX PRIME 2 P. : TEX PRIME TIME	8073	1247801	02/09/91	1	117 38	3,8 0,34	0,4 0,64	10,4 0,64	20,3 0,64	19,1 0,72	33,6 0,29	7,8 0,23	10,4 0,48	-0,260 0,11	-0,410 0,22	0,40 0,27		67	77
SANCLA THUNDER 1 P. : STAR SS THUNDER LT 62J	924	1384673	23/09/03	3	171 41	1,8 0,39	1,7 0,78	19,6 0,70	30,8 0,71	28,0 0,73	42,4 0,55	3,6 0,27	9,3 0,51	2,320 0,27	0,100 0,36	0,20 0,39	97,3 0,12	106	86
SANCRIST 364 WRANGLER 19D GEN P. : SANCRIST WRANGLER 19D GEN II	579	1386060	20/10/03	1	112 21	1,8 0,37	2,0 0,71	17,6 0,62	27,7 0,64	26,1 0,63	43,0 0,35	0,3 0,18	10,8 0,39	1,610 0,23	-0,150 0,32	0,10 0,49	99,7 0,10	99	85
SANCRIST OPTIMUM Z03-4 P. : MSU OPTIMUM Z03	268	1349444	23/09/99	1	185 78	5,0 0,35	1,5 0,72	19,1 0,62	27,7 0,63	28,5 0,72	42,5 0,45	3,2 0,26	5,0 0,51	1,940 0,22	0,100 0,33	0,20 0,51	99,4 0,05	88	91
SANTA ADELAIDA CLINTON / 1538 P. : SANTA ADELAIDA HOME-497	1538	1361396	24/07/01	1	1077 292	-4,3 0,42	2,4 0,86	28,3 0,81	41,9 0,78	45,0 0,83	41,3 0,74	-5,2 0,39	7,9 0,69	2,970 0,10	-0,150 0,16	1,00 0,55		155	122

INSTITUTO NACIONAL DE INVESTIGACION AGROPECUARIA  
 SOCIEDAD CRIADORES DE HEREFORD DEL URUGUAY  
 INFORME DE PADRES JULIO 2021

NOMBRE	R. P.	H. B. U.	NACIDO	ROD.	HIJOS HIJAS	FPdir ACC	NAC ACC	DEST ACC	15M ACC	18M ACC	PA_V ACC	FPmat ACC	LECHE ACC	cAOB ACC	cGRASA ACC	CIR-ESC ACC	EfC ACC	INDICE CRIA	INDICE CC
SANTA ADELAIDA CLINTON / 1567 P. : SANTA ADELAIDA HOME-497	1567	1361424	04/08/01	1	833 295	-5,2 0,38	2,4 0,85	20,3 0,80	36,5 0,79	34,8 0,83	41,1 0,73	-2,4 0,32	9,2 0,70	1,480 0,16	-0,150 0,26	0,90 0,55	104,7 0,03	115	107
SANTA ADELAIDA CLINTON / 1628 P. : SANTA ADELAIDA HOME-497	1628	1361485	17/08/01	1	135 47	-2,3 0,32	2,0 0,75	16,9 0,67	34,0 0,66	38,8 0,69	39,2 0,59	-1,7 0,21	7,5 0,49	1,870 0,14	0,610 0,22	0,30 0,41		88	154
SANTA ADELAIDA CLINTON / 1677 P. : SANTA ADELAIDA HOME-497	1677	1361534	28/08/01	1	770 231	-4,1 0,40	2,4 0,85	18,8 0,80	37,5 0,78	37,0 0,81	40,1 0,73	-2,3 0,36	10,3 0,68	2,190 0,15	-0,410 0,27	0,80 0,52		111	125
SANTA ADELAIDA GOLD / 1522 P. : C GOLD RUSH	1522	1361380	19/07/01	1	139 45	-2,2 0,33	2,4 0,73	15,7 0,68	32,8 0,66	26,8 0,71	39,2 0,59	-2,6 0,24	7,8 0,49	0,770 0,14	-0,150 0,21	0,00 0,36		80	106
SANTA ADELAIDA HB-680 P. : HH HOME BUILDER	680	1332386	29/08/98	1	191 87	-0,2 0,35	1,7 0,78	18,0 0,70	30,1 0,71	28,4 0,74	40,6 0,56	1,8 0,28	5,7 0,58	-0,390 0,18	-0,150 0,28	0,40 0,46	100,9 0,04	87	91
SANTA ADELAIDA HB-682 P. : HH HOME BUILDER	682	1332388	29/08/98	1	154 68	-0,1 0,35	1,8 0,76	20,4 0,68	34,9 0,68	32,7 0,72	34,2 0,55	6,1 0,26	4,1 0,56	1,420 0,18	0,100 0,27	0,80 0,42		102	110
SANTA ADELAIDA HB-741 P. : HH HOME BUILDER	741	1332445	08/09/98	1	224 96	1,4 0,35	1,6 0,78	13,3 0,71	24,8 0,72	24,9 0,76	36,7 0,57	3,9 0,28	8,3 0,60	0,650 0,19	-0,660 0,28	0,20 0,49	100,8 0,03	72	98
SANTA ADELAIDA HOME-497 P. : HH HOME BUILDER	497	1321152	09/09/97	2	733 318	-1,6 0,42	2,3 0,84	18,6 0,81	33,7 0,80	29,8 0,84	38,0 0,73	1,3 0,38	6,4 0,73	0,770 0,25	0,100 0,34	0,70 0,63	103,1 0,05	97	101
SANTA ADELAIDA ON LINE 3129 P. : REMITALL ONLINE 122L	3129	1403761	03/08/05	1	416 97	-5,2 0,39	2,9 0,79	21,9 0,71	36,1 0,67	39,9 0,72	36,5 0,60	5,7 0,32	12,5 0,55	0,970 0,03	-0,150 0,03	0,70 0,40		138	135
SANTA INES 8739 P. : 4振-PORA EDGERTON 0741/99	8739	1420052	02/10/06	5	108 44	-3,5 0,36	1,7 0,75	18,6 0,67	33,1 0,68	37,7 0,71	42,9 0,47	-5,6 0,20	10,2 0,51	2,320 0,24	-0,150 0,35	1,30 0,60	108,5 0,15	110	114
SANTA INES 8940 LICOR TE P. : SANTA INES TUCUTELA 10	8940	1437245	08/03/08	9	124 38	0,1 0,34	1,5 0,75	21,2 0,67	32,7 0,68	30,2 0,69	39,4 0,44	-1,3 0,17	6,5 0,45	3,480 0,22	0,860 0,33	0,50 0,55	103,8 0,09	109	97

INSTITUTO NACIONAL DE INVESTIGACION AGROPECUARIA  
 SOCIEDAD CRIADORES DE HEREFORD DEL URUGUAY  
 INFORME DE PADRES JULIO 2021

NOMBRE	R. P.	H. B. U.	NACIDO	ROD.	HIJOS HIJAS	FPdir ACC	NAC ACC	DEST ACC	15M ACC	18M ACC	PA_V ACC	FPmat ACC	LECHE ACC	cAOB ACC	cGRASA ACC	CIR-ESC ACC	EfC ACC	INDICE CRIA	INDICE CC
P. : SANTA INES 9038 GRAN BIFE SATUR FORC BOOMER-3509	9038	1448423	18/02/09	3	289	4,4	1,3	24,3	37,3	37,1	36,4	-0,1	7,4	4,130	0,100	0,40	104,6	131	115
	C. : ALBERTO PEREIRA MICOUD				90	0,38	0,83	0,76	0,78	0,79	0,61	0,22	0,57	0,27	0,39	0,69	0,21		
P. : SANTA INES 9080 GRAN BIFE SATUR FORC BOOMER-3509	9080	1448464	06/04/09	4	34	1,1	2,0	26,4	41,1	42,0	44,2	0,0	8,4	2,580	-0,410	0,80	109,9	143	110
	C. : ALBERTO PEREIRA MICOUD				17	0,31	0,61	0,50	0,51	0,51	0,38	0,17	0,37	0,17	0,23	0,45	0,14		
P. : SANTA INES 9185 GRAN BIFE SATUR FORC BOOMER-3509	9185	1457369	22/02/10	2	65	2,8	1,0	19,1	30,5	31,8	34,7	-1,4	8,3	2,840	0,100	0,70		109	106
	C. : ALBERTO PEREIRA MICOUD				19	0,34	0,65	0,54	0,53	0,57	0,43	0,21	0,38	0,18	0,27	0,39			
P. : SANTA INES 9302 POR SUERTE SANTA INES 8739	9302	1459533	24/09/10	1	180	-2,8	1,8	19,3	35,4	40,2	28,0	-6,4	12,6	3,550	0,860	1,70	101,9	136	147
	C. : ALBERTO PEREIRA MICOUD				18	0,36	0,80	0,73	0,74	0,75	0,48	0,21	0,39	0,25	0,36	0,64	0,09		
P. : SANTA INES 9323 BUCANERO 8976- SANTA INES 8976 BUCANERO 8663	9323	1462312	08/11/10	1	134	-6,9	1,6	24,5	38,7	34,4	47,2	-5,3	3,3	2,320	0,360	1,40	108,6	116	75
	C. : ALBERTO PEREIRA MICOUD				47	0,34	0,68	0,58	0,61	0,63	0,42	0,18	0,39	0,21	0,32	0,51	0,14		
P. : SANTA INES 9328 BUCANERO 8663 SANTA INES 8663 BUCANERO	9328	1462317	14/11/10	2	136	-0,1	1,8	22,7	40,3	37,4	43,8	-2,2	1,6	3,160	0,100	1,60	95,6	104	99
	C. : ALBERTO PEREIRA MICOUD				42	0,35	0,73	0,63	0,62	0,67	0,28	0,17	0,42	0,22	0,33	0,49	0,20		
P. : SANTA INES 9660 MR. HEREFORD TH 71U 719T MR HEREFORD 11X	9660	1492479	02/10/13	9	103	1,1	1,5	23,0	36,6	37,6	39,4	-4,3	9,4	1,810	0,610	0,40	101,5	129	119
	C. : ALBERTO PEREIRA MICOUD				22	0,35	0,73	0,62	0,60	0,66	0,36	0,25	0,35	0,20	0,31	0,48	0,10		
P. : SANTA INES 9870 MR HEREFORD TE TH 71U 719T MR HEREFORD 11X	9870	1511047	14/02/15	10	103	-0,8	2,0	24,8	39,6	30,0	37,8	-4,6	10,6	2,580	-0,410	0,80		147	71
	C. : ALBERTO PEREIRA MICOUD				4	0,33	0,70	0,60	0,52	0,58	0,21	0,24	0,22	0,13	0,25	0,36			
P. : SANTA INES BROKER 6 T.E. ACE MOHICAN BROKER 4U	6732	1227371	15/09/89	3	133	7,6	-0,2	12,0	24,4	17,4	25,5	4,6	2,4	-0,260	0,610	0,00		51	88
	C. :				47	0,35	0,65	0,60	0,62	0,67	0,31	0,21	0,49	0,12	0,22	0,41			
P. : SANTA INES BUCANERO 1 SANTA INES TORDO 6	8426	1381411	04/04/03	43	424	-9,8	2,8	21,4	36,1	33,3	49,9	-8,8	-0,5	1,870	-0,660	0,30	107,8	76	97
	C. :				144	0,37	0,85	0,79	0,79	0,82	0,64	0,25	0,66	0,19	0,31	0,70	0,12		
P. : SANTA INES CATALAN 4 CATALAN MODEL M 68	8592	1402767	17/04/05	1	114	5,6	1,8	17,6	29,7	22,0	23,1	2,8	5,5	1,480	-0,150	0,90	101,2	100	86
	C. : ALBERTO PEREIRA MICOUD				54	0,35	0,65	0,55	0,56	0,58	0,37	0,14	0,38	0,15	0,20	0,37	0,08		

INSTITUTO NACIONAL DE INVESTIGACION AGROPECUARIA  
 SOCIEDAD CRIADORES DE HEREFORD DEL URUGUAY  
 INFORME DE PADRES JULIO 2021

NOMBRE	R. P.	H. B. U.	NACIDO	ROD.	HIJOS HIJAS	FPdir ACC	NAC ACC	DEST ACC	15M ACC	18M ACC	PA_V ACC	FPmat ACC	LECHE ACC	cAOB ACC	cGRASA ACC	CIR-ESC ACC	EfC ACC	INDICE CRIA	INDICE CC
SANTA INES DELIVERANCE 5 P. : KILMORLIE DELIVERANCE ET 80U	7295 C. :	1275887	04/09/93	6	302 126	0,8 0,37	1,2 0,78	15,0 0,71	24,9 0,72	23,6 0,76	36,9 0,46	-4,7 0,27	8,0 0,63	0,970 0,24	-0,410 0,33	0,10 0,57	106,1 0,06	80	87
SANTA INES DELIVERANCE 5-18 P. : SANTA INES DELIVERANCE 5	7665 C. :	1313081	04/10/96	22	507 177	1,1 0,38	2,3 0,86	19,0 0,81	33,6 0,82	30,6 0,85	45,0 0,66	-2,5 0,25	2,9 0,70	1,350 0,19	-0,410 0,35	0,10 0,76	109,4 0,13	78	101
SANTA INES DELIVERANCE 5-18-15 P. : SANTA INES DELIVERANCE 5-18	7930 C. :	1339640	16/03/99	7	181 70	-1,5 0,36	2,8 0,80	21,4 0,71	34,0 0,71	32,9 0,75	49,4 0,50	-1,6 0,19	4,8 0,56	2,000 0,23	-0,150 0,37	-0,10 0,60	104,3 0,11	93	103
SANTA INES EXCELLO 4 P. : GK EXCELLO 116B	7422 C. :	1289098	28/08/94	9	108 30	-1,0 0,34	1,7 0,74	19,1 0,66	32,1 0,68	26,6 0,71	31,0 0,37	-3,6 0,26	2,1 0,51	0,130 0,19	-0,150 0,30	0,30 0,54	101,6 0,03	87	97
SANTA INES EXCELLO 4-2 P. : SANTA INES EXCELLO 4	7719 C. :	1319118	16/03/97	1	112 35	0,4 0,29	1,1 0,75	13,9 0,67	24,9 0,67	18,1 0,73	33,4 0,47	-0,7 0,17	3,8 0,44	-0,900 0,18	-0,410 0,31	0,50 0,54		64	65
SANTA INES EXCELLO 4-27 P. : SANTA INES EXCELLO 4	7925 C. :	1339635	14/03/99	5	117 50	-2,7 0,31	1,8 0,75	20,0 0,68	30,9 0,69	23,7 0,73	30,1 0,51	-3,4 0,19	7,0 0,55	1,940 0,19	0,100 0,32	0,50 0,60	104,7 0,07	111	81
SANTA INES RACE 1 P. : IHRY GK RACE	6408 C. :	1191301	26/08/87	19	410 224	-2,6 0,39	1,4 0,72	17,2 0,78	29,1 0,80	26,9 0,84	24,2 0,49	3,6 0,29	8,7 0,73	0,840 0,20	0,860 0,30	0,80 0,63	101,4 0,05	108	111
SANTA INES RACE 3 P. : IHRY GK RACE	6430 C. :	1191323	09/09/87	6	261 82	-1,5 0,35	1,8 0,73	17,8 0,74	29,1 0,74	18,6 0,79	29,7 0,36	5,2 0,26	-0,6 0,60	0,450 0,12	-0,150 0,21	0,30 0,46	100,3 0,03	71	71
SANTA INES RACE 6 P. : IHRY GK RACE	6520 C. :	1205897	28/04/88	1	152 66	4,6 0,32	0,7 0,61	12,9 0,64	29,3 0,66	24,6 0,72	37,4 0,33	6,9 0,22	7,0 0,52	0,390 0,14	0,360 0,22	0,30 0,44	100,4 0,03	65	97
SANTA INES TORDO 6 P. : LT 113	8190 C. :	1359820	18/03/01	40	487 186	-9,9 0,39	3,4 0,86	19,1 0,80	33,0 0,81	28,2 0,84	39,5 0,71	-7,1 0,26	2,0 0,70	1,350 0,19	-1,170 0,39	0,20 0,74	101,8 0,12	79	99
SANTA MAGDALENA STOCKER P. : RV STOCKER 6662	962 C. : JORGE BARBOSA S.G.	1485761	19/08/12	1	108 24	0,5 0,31	1,8 0,60	25,2 0,48	43,9 0,48	48,3 0,53	46,3 0,35	-1,5 0,21	9,1 0,33	4,320 0,17	0,610 0,25	0,70 0,39	98,6 0,02	137	149

INSTITUTO NACIONAL DE INVESTIGACION AGROPECUARIA  
 SOCIEDAD CRIADORES DE HEREFORD DEL URUGUAY  
 INFORME DE PADRES JULIO 2021

NOMBRE	R. P.	H. B. U.	NACIDO	ROD.	HIJOS HIJAS	FPdir ACC	NAC ACC	DEST ACC	15M ACC	18M ACC	PA_V ACC	FPmat ACC	LECHE ACC	cAOB ACC	cGRASA ACC	CIR-ESC ACC	EfC ACC	INDICE CRIA	INDICE CC
P. : SANTA MARIA BARRA BRAVA/11021/ SATUR PODEROSO 4386 TE.	6049	1524714	11/09/16	1	32	-6,8 0,34	2,7 0,60	22,2 0,52	40,1 0,52	33,2 0,46	37,3 0,21	-4,1 0,15	4,9 0,24	2,450 0,10	0,100 0,10	0,80 0,38	100,0 0,09	112	107
P. : SANTA MARIA GOOD & PLENTY 2686 DEP GOOD & PLENTY ET	5519	1514190	22/06/15	1	38	-3,6 0,36	2,0 0,64	21,0 0,56	37,4 0,55	37,8 0,49	41,9 0,25	-3,3 0,18	5,9 0,29	2,900 0,20	0,610 0,28	0,60 0,46	100,7 0,11	105	127
P. : SANTA MARIA MANO BLANCA 5905/4 TORDO YAGUARI 5905	5627	1514884	28/09/15	1	43	0,5 0,26	1,1 0,63	21,6 0,51	35,2 0,49	38,8 0,49	40,3 0,24	-0,8 0,13	8,6 0,19	2,130 0,11	0,100 0,20	0,70 0,38		120	118
P. : SANTA MARIA TWENTY TWELVE 1 58 NJW 78P TWENTYTWELVE 190Z	6000	1524322	05/07/16	2	36	1,8 0,39	2,7 0,61	21,3 0,54	35,9 0,51	35,6 0,43	48,6 0,23	-1,2 0,24	8,9 0,29	1,940 0,10	0,860 0,10	0,60 0,38	89,1 0,13	112	110
P. : SANTANDER LAGUNA LAGUNA RUGERDIAS 5	6169	1332335	03/09/98	1	143 24	-6,2 0,34	1,9 0,45	12,3 0,67	22,9 0,65	19,6 0,71	27,9 0,17	-7,5 0,15	7,0 0,42	0,650 0,21	-0,410 0,31	0,40 0,28	97,5 0,06	70	93
P. : SANVARU 523 ZERCA WRANGLER 19D-13	523	1422635	26/09/06	1	170 87	1,9 0,36	0,6 0,67	22,7 0,59	41,8 0,61	36,4 0,65	33,2 0,46	2,6 0,17	10,5 0,46	2,190 0,23	-0,150 0,28	0,60 0,52	101,8 0,09	137	109
P. : SATUR BOND/12-2709 WTK 55Y BOND 75A	2709	1340688	02/07/99	1	124 32	-2,8 0,34	2,2 0,71	26,3 0,61	47,6 0,63	45,4 0,66	59,9 0,48	0,9 0,27	1,5 0,45	1,420 0,21	-0,150 0,31	0,90 0,52	99,8 0,06	107	106
P. : SATUR BUTLER 452 M/14 BT BUTLER 452 M	1514	1232415	23/05/90	25	384 141	-0,3 0,37	2,0 0,83	20,6 0,79	35,6 0,80	38,9 0,82	36,9 0,53	-0,6 0,26	10,0 0,68	0,450 0,23	0,100 0,35	0,70 0,68	94,1 0,07	121	131
P. : SATUR CAUDILLO 4254 HORMIGA LAPACHO 7	4254	1471558	04/09/11	2	63 10	11,3 0,30	-0,5 0,63	21,6 0,52	31,8 0,54	32,6 0,60	37,1 0,35	4,7 0,17	5,1 0,29	1,810 0,15	0,100 0,25	0,60 0,47		109	88
P. : SATUR DURANGO 4245 T.E. NJW 98S DURANGO 44U	4245	1471590	31/08/11	1	141 42	3,7 0,35	0,6 0,55	24,0 0,46	35,0 0,48	38,6 0,56	32,5 0,34	1,9 0,24	10,6 0,38	3,290 0,18	0,360 0,28	0,50 0,40		145	121
P. : SATUR ELRECOMENDADO 3863 SATUR THUNDER 3484 T.E.	3863	1426633	19/09/07	8	101 29	-4,3 0,38	2,0 0,71	26,6 0,62	41,9 0,63	43,1 0,65	55,8 0,39	-1,2 0,21	10,3 0,43	2,900 0,23	0,610 0,32	1,20 0,52	92,3 0,17	145	97



INSTITUTO NACIONAL DE INVESTIGACION AGROPECUARIA  
 SOCIEDAD CRIADORES DE HEREFORD DEL URUGUAY  
 INFORME DE PADRES JULIO 2021

NOMBRE	R. P.	H. B. U.	NACIDO	ROD.	HIJOS HIJAS	FPdir ACC	NAC ACC	DEST ACC	15M ACC	18M ACC	PA_V ACC	FPmat ACC	LECHE ACC	cAOB ACC	cGRASA ACC	CIR-ESC ACC	EfC ACC	INDICE CRIA	INDICE CC
SATUR FAST FORWARD/3 T. E. P. : HF5D FAST FOWARD 530 D9A	2005	1286988	12/07/94	5	104 43	6,2 0,34	1,5 0,57	19,0 0,52	33,4 0,54	23,1 0,63	33,7 0,39	4,0 0,23	2,6 0,46	-0,900 0,18	0,360 0,26	0,80 0,47	99,8 0,02	89	71
SATUR FORC BOOMER-3509 P. : FORC 29F BOOMER 18L	3509	1403150	04/08/05	59	717 266	2,4 0,44	1,8 0,89	25,2 0,84	40,2 0,84	41,8 0,86	35,6 0,75	-2,1 0,38	10,8 0,74	4,190 0,32	0,100 0,43	1,10 0,77	111,7 0,36	153	125
SATUR FORC BOOMER-3697 P. : FORC 29F BOOMER 18L	3697	1415487	30/08/06	40	530 197	-1,7 0,44	2,1 0,87	24,8 0,82	41,0 0,83	45,6 0,86	36,2 0,75	-2,3 0,35	10,8 0,72	2,710 0,32	0,100 0,35	0,70 0,77	96,4 0,28	148	149
SATUR GENIO MILAGRO 4142 P. : SATUR EINSTN-3395-TE.	4142	1459337	08/08/10	3	69 18	-4,6 0,35	2,7 0,71	23,5 0,60	36,7 0,61	48,5 0,64	33,0 0,44	-1,9 0,17	5,6 0,34	1,810 0,23	1,370 0,32	0,20 0,51	101,3 0,14	122	193
SATUR GIT-R-DONE 3930 P. : SB 122L GIT-R-DONE 19R ET	3930	1438478	17/08/08	1	127 21	4,0 0,41	2,5 0,69	23,4 0,60	33,3 0,61	30,8 0,61	22,7 0,44	4,9 0,27	4,4 0,39	1,290 0,25	0,610 0,33	1,20 0,51	98,7 0,12	130	109
SATUR GRANBIFE 4331 TE P. : SATUR FORC BOOMER-3509	4331	1481841	25/08/12	1	131 22	6,1 0,32	0,4 0,70	22,8 0,61	34,0 0,62	33,3 0,62	28,9 0,41	1,6 0,20	8,5 0,35	3,610 0,21	0,100 0,29	0,80 0,50	106,1 0,21	135	102
SATUR HOMEGROWN 4887 LOLO TE. P. : NJW 73S W18 HOMEGROWN 8Y ET	4887	1533960	02/07/17	7	84	6,1 0,34	0,5 0,70	28,6 0,59	44,1 0,56	48,9 0,54	54,6 0,24	0,8 0,23	14,2 0,22	4,450 0,17	0,860 0,26	0,80 0,42	105,7 0,18	169	114
SATUR LAMBADA 4770 P. : SATUR LAMBEAU LAMBADA 4532 TE	4770	1526623	02/10/16	1	25	12,8 0,35	0,2 0,60	23,8 0,50	44,4 0,51	44,0 0,44	36,4 0,16	5,2 0,17	11,0 0,25	0,900 0,19	2,390 0,23	1,80 0,44	105,5 0,12	150	129
SATUR LAMBEAU LAMBADA 4532 TE P. : TH 22R 16S LAMBEAU 17Y	4532	1503243	01/07/14	9	245 5	7,5 0,42	0,9 0,77	23,2 0,69	38,3 0,70	39,1 0,68	30,7 0,29	2,1 0,27	12,2 0,34	1,230 0,30	1,880 0,37	0,80 0,61	100,2 0,14	149	134
SATUR MASBIFE 4341 P. : SATUR GRANBIFE 4002	4341	1481818	11/08/12	1	42 26	0,2 0,28	2,0 0,63	30,3 0,51	46,6 0,52	47,6 0,62	55,8 0,44	1,7 0,17	4,0 0,29	4,390 0,14	0,100 0,21	0,70 0,44		140	112
SATUR PODEROSO 4386 TE. P. : PODEROSO THUNDER PAMPA/30	4386	1490375	19/03/13	13	108 35	-0,7 0,34	1,6 0,74	22,2 0,66	38,6 0,66	40,2 0,67	34,2 0,46	-2,3 0,24	9,0 0,42	2,190 0,17	-0,150 0,29	1,20 0,56	105,5 0,09	132	125

INSTITUTO NACIONAL DE INVESTIGACION AGROPECUARIA  
 SOCIEDAD CRIADORES DE HEREFORD DEL URUGUAY  
 INFORME DE PADRES JULIO 2021

NOMBRE	R. P.	H. B. U.	NACIDO	ROD.	HIJOS HIJAS	FPdir ACC	NAC ACC	DEST ACC	15M ACC	18M ACC	PA_V ACC	FPmat ACC	LECHE ACC	cAOB ACC	cGRASA ACC	CIR-ESC ACC	EfC ACC	INDICE CRIA	INDICE CC
SATUR S. 4290 CAUDILLO 4590 P. : SATUR CAUDILLO 4290 TE.	4590	1504694	23/09/14	1	66 5	-0,6 0,29	1,7 0,66	16,6 0,54	27,9 0,55	27,3 0,58	40,3 0,27	-0,5 0,15	7,2 0,17	1,230 0,13	0,100 0,23	0,60 0,42		86	92
SATUR S. EMBRACER 3143-3435 P. : SATUR R. EMBRACER - 3143	3435	1392935	30/08/04	3	106 29	2,4 0,36	1,5 0,72	16,6 0,65	33,0 0,68	36,0 0,70	39,3 0,54	2,5 0,19	6,6 0,45	0,710 0,23	0,360 0,34	1,40 0,59	101,3 0,10	90	120
SATUR TANKERAY 4712 TE. P. : WORR OWEN TANKERAY Y79D ET	4712	1523170	21/02/16	2	81	0,1 0,32	1,0 0,62	19,1 0,51	36,4 0,45	41,0 0,42	46,9 0,18	4,5 0,22	13,2 0,20	0,840 0,08	0,100 0,12	1,00 0,20		119	119
SATUR THUNDER-3489 TE. P. : STAR SS THUNDER LT 62J	3489	1401926	05/03/05	13	186 53	1,1 0,35	0,9 0,79	16,5 0,70	28,2 0,72	29,4 0,74	41,4 0,60	-0,1 0,27	9,4 0,55	2,060 0,22	0,610 0,35	0,30 0,60	93,1 0,13	91	103
SATUR VAQUERO/14 T. E. P. : NJW Z17 VAQUERO 25C	2428	1320041	02/09/97	1	122 68	-2,1 0,37	1,7 0,67	14,2 0,59	28,9 0,62	21,7 0,67	28,0 0,49	2,5 0,26	5,1 0,54	0,390 0,23	0,100 0,32	0,80 0,56	102,1 0,07	76	92
SATUR WRANGLER 19D - 3139 T. P. : NJW 1Y WRANGLER 19D	3139	1370816	24/05/02	2	112 35	-0,4 0,38	1,4 0,62	21,2 0,54	35,7 0,57	37,6 0,63	50,6 0,38	1,0 0,27	9,8 0,39	2,580 0,20	0,100 0,32	0,60 0,45		113	103
SATUR-CHANCELLOR/4 T. E. P. : BAR B 15S CHANCELLOR	1896	1274501	02/07/93	3	108 41	1,2 0,31	2,0 0,55	21,4 0,50	34,3 0,55	35,7 0,60	38,5 0,36	1,9 0,19	7,1 0,46	0,840 0,15	0,360 0,23	0,40 0,50	98,5 0,06	112	120
SAUSALITO'S RAINMAN P. : FERR BUTLER 2642 TE	1273	1243177	12/10/90	2	207 92	8,0 0,34	0,0 0,63	14,4 0,68	24,0 0,70	20,7 0,76	35,7 0,37	0,7 0,21	6,8 0,57	0,650 0,18	0,100 0,27	0,40 0,60	97,0 0,03	75	69
SB 122L GIT-R-DONE 19R ET P. : REMITALL ONLINE 122L		S000079	08/01/05	69	357 191	5,0 0,59	1,8 0,87	28,3 0,81	46,7 0,80	43,3 0,77	34,3 0,68	6,2 0,67	7,8 0,73	2,710 0,33	0,100 0,41	0,70 0,64	102,3 0,14	158	127
SCHU-LAR 5N OF 9L 3008 P. : RRH MR FELT 3008		S000084	05/01/03	126	655 206	2,7 0,67	0,9 0,90	26,1 0,84	45,2 0,85	49,7 0,82	52,5 0,75	4,8 0,65	5,7 0,74	0,710 0,63	-0,410 0,63	1,70 0,75	91,6 0,18	131	111
SCHU-LAR ON TARGET 22S P. : SCHU-LAR 5N OF 9L 3008		S000160	06/02/06	98	720 254	7,5 0,65	1,2 0,90	30,6 0,85	52,6 0,86	59,9 0,78	55,7 0,74	8,8 0,70	9,7 0,76	1,230 0,50	-0,150 0,55	2,20 0,78	90,7 0,22	171	129

INSTITUTO NACIONAL DE INVESTIGACION AGROPECUARIA  
 SOCIEDAD CRIADORES DE HEREFORD DEL URUGUAY  
 INFORME DE PADRES JULIO 2021

NOMBRE	R. P.	H. B. U.	NACIDO	ROD.	HIJOS HIJAS	FPdir ACC	NAC ACC	DEST ACC	15M ACC	18M ACC	PA_V ACC	FPmat ACC	LECHE ACC	cAOB ACC	cGRASA ACC	CIR-ESC ACC	EfC ACC	INDICE CRIA	INDICE CC
SCHU-LAR SELECTION 16C P. : EFBEEF FOREMOST U208		1552643	01/03/15	22	146 8	12,5 0,49	-0,5 0,80	26,0 0,71	43,5 0,70	46,4 0,52	39,3 0,43	9,7 0,40	7,7 0,35	1,480 0,53	1,620 0,53	1,20 0,53		145	128
SE DELIVERANCE BANNER S. I. P. : KILMORLIE DELIVERANCE ET 80U	869	1252959	27/09/91	2	109 39	6,4 0,35	0,0 0,73	13,7 0,63	22,2 0,66	15,9 0,69	28,6 0,40	-0,2 0,24	3,7 0,51	2,190 0,15	0,360 0,26	0,00 0,60	103,5 0,03	63	72
SE RECORD ARAUCANO TREMOR 1722 P. : SATUR FORC BOOMER-3697	2420	1461805	18/09/10	1	70 14	4,4 0,37	0,6 0,74	18,9 0,63	33,7 0,65	34,8 0,64	18,6 0,44	0,5 0,20	12,7 0,37	1,940 0,24	0,100 0,33	0,50 0,58	91,0 0,14	134	141
SE. TREMOR 1 DELIVERANCE 902 P. : S. E. TREMOR MERE. ENFORCER	1279	1321887	23/09/97	3	190 65	-9,4 0,35	2,1 0,77	18,2 0,69	30,4 0,71	24,3 0,73	34,0 0,52	-5,9 0,17	4,9 0,54	1,290 0,25	-0,150 0,36	0,90 0,65	104,2 0,10	93	79
SEGA RACEWAY 86 P. : PAMPA RACEWAY I 3543	86	1335967	28/10/98	1	106 37	-3,0 0,28	1,8 0,66	20,5 0,62	33,8 0,63	31,4 0,68	40,5 0,41	-1,9 0,14	7,5 0,42	2,520 0,18	0,360 0,31	0,60 0,55		109	99
SENRI P. : PAT NFG KNIGHT VISION	620	1328957	16/03/98	1	272 78	-0,4 0,35	1,3 0,78	18,5 0,70	30,9 0,71	22,4 0,74	43,2 0,59	-2,8 0,21	2,0 0,59	-0,710 0,23	-0,660 0,34	-0,50 0,64	100,6 0,07	69	67
SERRANO RED BULL 1/15 TE P. : CHURCHILL RED BULL 200Z	58	1513965	25/05/15	5	55 3	-3,0 0,43	1,5 0,72	23,3 0,59	41,1 0,58	47,9 0,50	39,5 0,28	0,9 0,27	15,6 0,35	2,390 0,24	-0,660 0,30	1,40 0,48	100,1 0,12	159	137
SHF ALL AMERICAN LG A70 P. : KJ C&L J119 LOGIC 023R ET		1513194	11/02/13	35	303 62	5,2 0,51	1,2 0,85	27,4 0,77	41,0 0,78	41,6 0,68	29,0 0,61	-1,5 0,52	15,2 0,56	1,030 0,61	0,860 0,60	1,00 0,64		185	121
SHF PROGRESS P20 P. : FELTONS LEGEND 242		S000138	09/02/04	166	1256 391	10,2 0,74	-1,0 0,92	19,5 0,88	29,5 0,88	27,9 0,78	6,8 0,79	0,7 0,75	10,4 0,81	0,390 0,65	0,610 0,65	1,10 0,78		142	108
SHF RADAR M326 R125 P. : KCF BENNETT 3008 M326		S000096	06/04/05	93	419 202	-7,5 0,66	1,9 0,88	26,8 0,82	45,2 0,80	47,7 0,71	52,5 0,70	-0,6 0,69	8,9 0,73	1,350 0,44	0,610 0,49	0,70 0,66	91,5 0,12	140	127
SHF RIB EYE M326 R117 P. : KCF BENNETT 3008 M326		S000121	23/03/05	443	3220 1090	6,8 0,78	0,7 0,95	23,7 0,92	35,7 0,92	40,1 0,86	29,9 0,85	3,5 0,82	11,7 0,88	2,520 0,66	-0,660 0,67	1,50 0,85	98,1 0,23	155	110

INSTITUTO NACIONAL DE INVESTIGACION AGROPECUARIA  
 SOCIEDAD CRIADORES DE HEREFORD DEL URUGUAY  
 INFORME DE PADRES JULIO 2021

NOMBRE	R. P.	H. B. U.	NACIDO	ROD.	HIJOS HIJAS	FPdir ACC	NAC ACC	DEST ACC	15M ACC	18M ACC	PA_V ACC	FPmat ACC	LECHE ACC	cAOB ACC	cGRASA ACC	CIR-ESC ACC	EfC ACC	INDICE CRIA	INDICE CC
SHF WONDER M326 W18 ET P. : KCF BENNETT 3008 M326			S000155 07/02/09	119	954 481	4,8 0,65	1,0 0,91	25,4 0,88	42,8 0,87	45,8 0,88	44,3 0,81	2,5 0,73	12,6 0,81	2,390 0,59	0,610 0,60	1,90 0,80	98,6 0,47	159	112
SIO EVOLUTION P. : MSU TCF REVOLUTION 4R	9061	1515986	27/08/15	2	195 6	8,0 0,37	0,4 0,68	30,4 0,58	46,9 0,60	57,4 0,61	49,5 0,33	2,8 0,26	12,0 0,31	4,390 0,24	0,860 0,33	1,10 0,52	92,0 0,20	176	149
SIP BUTLER 27-38 P. : FLF BBH BUTLER T27	4460	1225714	16/10/89	5	147 33	0,4 0,32	1,6 0,68	17,7 0,69	31,3 0,71	28,3 0,74	39,4 0,37	-3,1 0,21	4,8 0,52	0,260 0,17	0,100 0,26	1,40 0,50	99,4 0,08	89	81
SIP BUTLER 27-4 P. : FLF BBH BUTLER T27	49	1227231	18/09/89	12	254 66	-6,0 0,35	2,5 0,72	21,0 0,73	35,1 0,75	35,6 0,78	43,6 0,39	-6,2 0,23	3,4 0,58	-0,450 0,17	-0,150 0,26	0,00 0,61	100,4 0,01	91	119
SIP BUTLER 5194 P. : SIP BUTLER 49	5860	1312956	20/09/96	2	105 47	-0,2 0,30	1,5 0,60	16,1 0,61	31,8 0,62	27,2 0,69	33,3 0,42	-0,7 0,15	3,0 0,47	0,650 0,16	-0,150 0,30	0,10 0,52		71	110
SIP CAMPERO P. : MCCOY 55M ABSOLUTE 49S	8595	1484812	25/08/12	1	96 37	6,1 0,34	0,5 0,69	23,5 0,60	40,7 0,60	54,3 0,63	49,3 0,47	3,8 0,24	10,8 0,40	1,290 0,22	0,860 0,32	1,20 0,53	100,1 0,17	134	158
SIP FELLTON P. : EPHR MANIPULATOR 8215	5646	1300609	06/09/95	6	107 26	-1,5 0,29	2,0 0,71	18,5 0,60	30,7 0,63	24,9 0,66	46,2 0,26	0,8 0,19	2,0 0,42	0,520 0,11	-0,410 0,24	0,70 0,51	100,2 0,02	74	64
SIP LEADER P. : TOP BT 15G AWESOME 028	4088	1199516	06/10/87	4	147 35	-5,9 0,30	2,3 0,56	18,5 0,66	29,8 0,68	25,5 0,73	35,7 0,26	-4,4 0,18	10,3 0,49	1,480 0,12	-0,410 0,19	0,60 0,40		111	83
SIP MUNDIAL P. : S7R WORLDWIDE 5878	5846	1312944	18/09/96	3	184 65	-5,7 0,32	3,2 0,72	17,8 0,64	32,3 0,67	27,3 0,70	31,2 0,47	3,8 0,20	4,5 0,51	-0,320 0,20	-0,150 0,32	0,70 0,59	99,8 0,05	90	107
SIP MUNDIAL P. : S7R WORLDWIDE 5878	5869	1312963	27/09/96	2	100 23	-3,9 0,31	2,4 0,69	18,5 0,64	31,8 0,65	30,9 0,68	45,4 0,32	4,3 0,20	4,3 0,41	-0,840 0,16	-0,660 0,29	1,10 0,58		85	84
SIP RYDER 4 TE P. : TOP MSU KNIGHT RYDER	45	1227227	18/09/89	2	138 67	-10,5 0,32	2,3 0,50	16,0 0,63	27,3 0,67	17,3 0,73	38,5 0,30	-9,0 0,23	1,2 0,54	-1,160 0,09	-0,150 0,15	-0,40 0,48		57	70

INSTITUTO NACIONAL DE INVESTIGACION AGROPECUARIA  
 SOCIEDAD CRIADORES DE HEREFORD DEL URUGUAY  
 INFORME DE PADRES JULIO 2021

NOMBRE	R. P.	H. B. U.	NACIDO	ROD.	HIJOS HIJAS	FPdir ACC	NAC ACC	DEST ACC	15M ACC	18M ACC	PA_V ACC	FPmat ACC	LECHE ACC	cAOB ACC	cGRASA ACC	CIR-ESC ACC	EfC ACC	INDICE CRIA	INDICE CC
SIP VICTOR	8090	1446342	12/09/08	2	218	8,9	0,5	22,2	34,1	39,5	41,4	-0,7	10,3	1,230	0,860	0,70	90,0	128	117
P. : ANHINGA VIC S84 K16	C. :				63	0,40	0,79	0,72	0,74	0,74	0,61	0,27	0,52	0,27	0,37	0,68	0,23		
SIP VICTOR	8362	1469098	14/09/10	9	199	4,0	1,4	26,8	47,1	55,0	61,0	1,2	12,7	3,550	0,610	0,90	109,9	149	142
P. : MSU TCF REVOLUTION 4R	C. :				68	0,38	0,80	0,72	0,73	0,75	0,64	0,26	0,54	0,26	0,40	0,66	0,31		
SIP VICTOR	8390	1469122	30/09/10	2	100	6,0	1,1	23,3	37,6	47,1	45,9	4,2	12,8	3,100	0,860	1,00	94,1	142	140
P. : MSU TCF REVOLUTION 4R	C. :				25	0,41	0,74	0,66	0,67	0,66	0,50	0,27	0,41	0,29	0,37	0,60	0,19		
SIP VISION 14	8889	1502570	18/03/14	2	69	7,5	0,4	24,8	38,6	45,9	42,5	-0,1	14,8	2,710	0,100	0,90	103,6	159	124
P. : R VISIONARY 4200	C. :				1	0,33	0,64	0,53	0,54	0,55	0,28	0,22	0,23	0,23	0,30	0,47	0,16		
SIP WRANGLER	6650	1356054	05/09/00	2	248	-3,9	1,9	15,3	29,5	31,3	38,9	1,5	8,1	2,060	-0,410	0,50	101,3	83	117
P. : NJW 1Y WRANGLER 19D	C. :				78	0,39	0,79	0,71	0,74	0,77	0,65	0,32	0,57	0,27	0,35	0,68	0,09		
SLAYTON BEDFORD 264		SS2092	20/03/92	10	129	1,0	0,5	18,8	27,9	25,1	23,9	0,1	7,5	-2,450	0,860	0,50		111	92
P. : SKYWALKER D103 08N	C. :EE. UU.				65	0,45	0,73	0,69	0,71	0,71	0,48	0,38	0,58	0,25	0,32	0,60			
SM LEGO	1318	1527049	02/09/16	1	49	3,1	1,0	16,5	27,2	29,7	35,3	-3,4	8,5	3,610	0,100	0,40	106,7	93	111
P. : WLB LEGO 83T 90X	C. :JORGE BARBOSA S. G.					0,40	0,67	0,58	0,56	0,50	0,26	0,22	0,30	0,19	0,23	0,42	0,32		
SNS 28X PRAIRIE FIRE 48D		SS2310	28/02/94	11	103	0,8	3,1	17,9	31,9	26,2	46,1	7,0	4,4	-0,390	-1,420	1,30	97,9	83	61
P. : SNS GENERATOR 28X	C. :CANADA				66	0,42	0,74	0,68	0,71	0,71	0,44	0,41	0,57	0,25	0,33	0,56	0,03		
SNS GENERATOR 28X		SS1611	10/03/88	14	100	4,9	3,4	21,6	35,0	31,1	54,9	7,8	3,9	-0,260	-0,150	1,10	99,1	94	70
P. : LCI ET HIGH VOLT 80S	C. :EE. UU.				92	0,52	0,76	0,74	0,76	0,78	0,55	0,58	0,71	0,20	0,30	0,59	0,03		
SPARKS TREND 2007		S000177	11/03/07	74	327	-0,7	1,2	27,5	41,3	40,4	40,1	-4,1	6,4	1,480	0,860	0,70		145	109
P. : R PUCKSTER 2013	C. :EE. UU.				115	0,59	0,85	0,78	0,77	0,64	0,61	0,57	0,64	0,55	0,55	0,57			
SQUARE-D TORTUGA 953T		1524400	11/03/07	18	121	6,6	1,1	24,3	34,5	37,1	25,7	-4,4	8,7	3,230	-0,150	1,00		148	117
P. : WILGOR 55K NORTHEASTERN OL 2N	C. :CANADA				27	0,43	0,75	0,63	0,63	0,57	0,39	0,38	0,41	0,19	0,25	0,41			

INSTITUTO NACIONAL DE INVESTIGACION AGROPECUARIA  
 SOCIEDAD CRIADORES DE HEREFORD DEL URUGUAY  
 INFORME DE PADRES JULIO 2021

NOMBRE	R. P.	H. B. U.	NACIDO	ROD.	HIJOS HIJAS	FPdir ACC	NAC ACC	DEST ACC	15M ACC	18M ACC	PA_V ACC	FPmat ACC	LECHE ACC	cAOB ACC	cGRASA ACC	CIR-ESC ACC	EfC ACC	INDICE CRIA	INDICE CC
STANDARD 68L DOM LAD 38T P. : STR STANDAR 256B DOM LAD 68L			S000230 31/03/07	14	289 99	1,7 0,41	2,4 0,83	20,3 0,77	32,0 0,77	31,7 0,63	18,2 0,64	2,7 0,55	16,7 0,63	1,030 0,41	0,360 0,46	1,40 0,57		161	119
STAR 12G PALLIADIN 115N P. : HAROLDSON' S PRINGLE 20X 12G			S000080 11/03/03	73	255 100	-5,2 0,50	2,9 0,83	25,8 0,75	42,2 0,73	43,3 0,71	51,0 0,59	-3,4 0,57	7,8 0,63	1,740 0,25	0,360 0,37	0,90 0,57	98,7 0,09	133	117
STAR 19D LIBERTY PACE P. : NJW 1Y WRANGLER 19D			S000097 14/02/98	28	196 45	-4,6 0,43	2,2 0,73	19,6 0,60	32,7 0,59	37,3 0,61	48,3 0,43	-5,5 0,42	9,9 0,48	3,030 0,17	-0,150 0,26	0,30 0,37		105	120
STAR 5L BOOSTER 187R P. : STAR OBF BOGART 5L			S000157 10/02/05	19	130 26	4,5 0,46	1,3 0,75	24,9 0,66	42,3 0,65	43,8 0,61	32,5 0,50	4,9 0,40	9,0 0,46	4,520 0,27	0,360 0,34	1,60 0,53	95,8 0,12	151	132
STAR BRIGHT FUTURE 533P ET P. : REMITALL ONLINE 122L			S000091 29/01/04	275	1744 567	-8,3 0,63	2,6 0,92	26,0 0,88	42,0 0,86	46,0 0,86	44,6 0,76	1,4 0,75	7,7 0,81	0,130 0,35	0,100 0,45	0,80 0,74	103,7 0,19	138	134
STAR EDGERTON MKS TJH P. : GK EXCELLO 116B			SS2758 10/03/95	38	237 145	-4,9 0,43	2,7 0,82	21,0 0,76	31,2 0,76	28,7 0,80	37,2 0,60	-7,7 0,49	3,6 0,69	1,290 0,20	-0,660 0,34	0,20 0,65	105,3 0,09	97	95
STAR EXCELLENCE 49E P. : GK EXCELLO 116B	49E		1322926 11/02/95	2	175 50	-4,9 0,31	2,4 0,79	18,0 0,71	28,0 0,73	22,4 0,76	35,7 0,40	-2,5 0,22	2,9 0,52	0,000 0,19	0,100 0,33	0,60 0,66		82	77
STAR KKH SSF KAMIKAZE 41W ET P. : STAR BRIGHT FUTURE 533P ET			S000152 12/01/09	41	276 88	-4,3 0,43	2,5 0,83	26,3 0,76	40,6 0,74	43,0 0,75	47,6 0,62	-3,0 0,50	8,1 0,62	1,940 0,24	0,100 0,37	0,60 0,64	93,5 0,16	138	119
STAR MARKET INDEX 70X ET P. : RVP STAR 533P CAN-AM ET 57U			S000162 14/06/10	41	238 122	-3,5 0,48	2,4 0,83	27,5 0,77	42,0 0,76	44,2 0,72	47,1 0,60	-2,1 0,57	4,2 0,63	1,940 0,24	0,360 0,33	0,10 0,56	107,4 0,13	128	131
STAR NEW TREND LT 225D P. : WISEMAN 232B			E00017 28/04/94	8	214 103	3,9 0,36	0,9 0,76	12,0 0,72	21,9 0,72	17,9 0,76	30,5 0,44	6,2 0,33	4,5 0,61	0,060 0,17	0,360 0,29	-0,70 0,58	102,8 0,04	51	98
STAR OBF BOGART 5L P. : CS BOOMER 29F			S000081 19/01/01	182	1269 482	-5,6 0,62	2,3 0,92	28,2 0,87	43,8 0,88	50,3 0,89	42,9 0,81	2,4 0,69	10,6 0,81	5,740 0,40	0,610 0,47	1,00 0,81	95,9 0,40	163	151

INSTITUTO NACIONAL DE INVESTIGACION AGROPECUARIA  
 SOCIEDAD CRIADORES DE HEREFORD DEL URUGUAY  
 INFORME DE PADRES JULIO 2021

NOMBRE	R. P.	H. B. U.	NACIDO	ROD.	HIJOS HIJAS	FPdir ACC	NAC ACC	DEST ACC	15M ACC	18M ACC	PA_V ACC	FPmat ACC	LECHE ACC	cAOB ACC	cGRASA ACC	CIR-ESC ACC	EfC ACC	INDICE CRIA	INDICE CC
STAR SS THUNDER LT 62J P. : CS BOOMER 29F			S000017 01/02/99	246	1034 507	-9,8 0,66	3,3 0,91	30,3 0,87	47,5 0,86	47,3 0,84	54,4 0,74	-1,5 0,74	5,9 0,82	2,650 0,33	0,360 0,43	1,10 0,73	91,7 0,20	150	114
STAR TCF LOCK-N-LOAD 300W ET P. : LAGRANDE RELOAD 80P ET			S000163 12/03/09	40	126 66	-4,7 0,45	2,1 0,78	26,1 0,70	43,1 0,67	49,8 0,70	54,6 0,56	0,9 0,48	10,5 0,55	3,870 0,24	0,100 0,33	1,30 0,52	95,4 0,08	144	128
STAR TCF SHOCK & AWE 158W ET P. : STAR BRIGHT FUTURE 533P ET			S000150 05/02/09	158	486 254	-9,5 0,52	3,4 0,87	26,4 0,80	40,4 0,77	43,9 0,75	34,9 0,60	-2,1 0,65	10,1 0,70	0,450 0,26	-0,410 0,36	0,40 0,62	104,2 0,08	153	144
STAR TOHON 25M ET P. : STAR SS THUNDER LT 62J			S000082 26/01/02	27	120 47	-6,6 0,44	3,5 0,78	26,2 0,68	42,9 0,65	35,9 0,59	40,8 0,48	-4,8 0,47	8,3 0,51	0,320 0,21	-0,150 0,30	-0,10 0,44		138	111
STUDBROOK D'ARTAGNION V086 P. : ALLENDALE MUSKETEER			S000059 04/10/00	26	139 59	-8,5 0,29	3,9 0,76	33,6 0,68	50,7 0,69	58,2 0,72	75,0 0,54	-2,7 0,20	9,0 0,52	3,420 0,22	-0,150 0,30	0,60 0,57	99,4 0,04	161	127
SUNDANCE P. : FERR SUNDANCE 1581	1238	1193176	17/09/87	1	108 85	-0,4 0,31	1,0 0,60	12,7 0,55	24,2 0,58	17,7 0,67	24,3 0,33	-2,4 0,19	4,6 0,50	0,060 0,14	-0,150 0,25	0,10 0,52		64	89
SURI X63 GALLI P. : LONCO PIRE X2052 SUR LUCA		1538984	03/09/08	14	222 13	1,8 0,31	1,0 0,79	18,1 0,69	24,9 0,60	20,3 0,66	29,4 0,20	0,9 0,17	1,2 0,30	0,580 0,08	0,100 0,13	0,00 0,56	100,2 0,02	78	78
S`EDU TRUST 7 P. : NJW 73S M326 TRUST 100W ET	7786	1509029	28/09/14	1	59 2	1,5 0,35	1,9 0,67	28,4 0,54	46,7 0,56	56,4 0,60	60,6 0,30	1,4 0,25	10,2 0,25	4,840 0,19	-0,150 0,26	0,80 0,46		149	145
TA BAR E L 740 ROYAL 17F P. : CIRCLE-D 59N PTRBLT ET740C		ST2826	18/02/96	33	176 151	4,0 0,47	2,3 0,82	15,6 0,75	20,9 0,74	21,4 0,71	40,1 0,62	7,0 0,60	9,3 0,68	2,260 0,20	-1,680 0,28	0,40 0,60		87	65
TAMA BUTLER GRAN VIC 248 P. : TAMA BUTLER 165	248	1222600	07/09/89	2	196 112	1,0 0,30	1,8 0,63	18,4 0,67	29,1 0,69	23,0 0,75	32,5 0,32	-1,6 0,18	-0,7 0,57	0,580 0,15	-0,660 0,26	0,00 0,59		70	85
TANGARUPA HUMMER 0825 P. : TANGARUPA HUMMER 9713	1111	1342053	18/08/99	1	168 58	-8,2 0,31	2,3 0,68	18,6 0,62	30,9 0,62	30,8 0,71	35,6 0,47	-8,8 0,16	9,3 0,45	0,520 0,20	-0,410 0,33	1,00 0,54	99,5 0,08	110	99

INSTITUTO NACIONAL DE INVESTIGACION AGROPECUARIA  
 SOCIEDAD CRIADORES DE HEREFORD DEL URUGUAY  
 INFORME DE PADRES JULIO 2021

NOMBRE	R. P.	H. B. U.	NACIDO	ROD.	HIJOS HIJAS	FPdir ACC	NAC ACC	DEST ACC	15M ACC	18M ACC	PA_V ACC	FPmat ACC	LECHE ACC	cAOB ACC	cGRASA ACC	CIR-ESC ACC	EfC ACC	INDICE CRIA	INDICE CC
TANGARUPA HUMMER 1557 P. : TANGARUPA HUMMER 1342	2057 C. :	1473797	25/09/11	1	104 9	-4,1 0,30	1,6 0,57	16,6 0,50	36,7 0,54	46,1 0,60	38,2 0,32	-4,7 0,15	8,3 0,27	1,550 0,18	-0,150 0,27	0,80 0,48		93	173
TANGARUPA HUMMER 9713 P. : HUMMER DE V CHICO 6	23 C. :	1192965	18/08/87	1	230 54	-5,9 0,31	1,6 0,54	15,3 0,65	25,9 0,68	22,4 0,74	23,1 0,34	-7,3 0,17	4,4 0,49	0,390 0,16	-0,910 0,27	0,10 0,53	100,1 0,02	79	101
TAURINO BOOMER 2400 P. : CS BOOMER 29F	2400 C. :	1394420	25/08/04	1	172 63	1,3 0,37	1,8 0,71	22,9 0,63	41,0 0,65	45,1 0,70	33,8 0,60	2,7 0,29	8,4 0,52	2,130 0,23	0,610 0,35	0,60 0,58	101,5 0,14	130	161
TAURINO HOMETOWN 2858 P. : NJW 73S W18 HOMETOWN 10Y ET	2858 C. :	1506475	21/08/14	6	144 3	7,6 0,41	0,6 0,77	25,0 0,68	35,2 0,66	33,8 0,66	46,3 0,30	-2,7 0,27	12,5 0,29	1,030 0,25	0,360 0,35	1,60 0,53	104,7 0,34	153	55
TAURINO NET 2242 P. : CHA植R HIGH TIME SKILINE 1813	2242 C. :	1363945	06/09/01	3	171 62	7,1 0,32	0,4 0,70	20,0 0,64	35,1 0,66	39,5 0,71	40,8 0,58	4,8 0,19	11,5 0,48	2,650 0,21	0,610 0,33	-0,30 0,58		115	140
TAURINO NET 2302 P. : CHA植R HIGH TIME SKILINE 1813	2302 C. :	1377707	16/09/02	2	213 75	-1,6 0,31	1,3 0,77	14,4 0,70	29,5 0,73	36,0 0,78	30,8 0,66	1,2 0,21	13,4 0,55	0,450 0,18	-0,410 0,37	0,00 0,68	101,0 0,05	99	152
TAURINO SENTRY 2894 P. : H SENTRY 2456 ET	2894 C. :	1520815	03/09/15	1	65	12,3 0,36	0,0 0,70	26,4 0,59	34,7 0,57	45,2 0,49	46,8 0,22	7,6 0,20	7,0 0,27	0,650 0,21	0,610 0,27	0,40 0,34	111,6 0,29	134	118
TDP CROSSOVER Z400 P. : TH 133U 719T UPGRADE 69X		1524002	12/01/12	38	241 83	5,2 0,56	1,1 0,83	22,8 0,75	44,0 0,72	48,5 0,58	54,8 0,45	-0,1 0,57	9,0 0,58	2,260 0,26	0,860 0,33	1,30 0,49		121	132
TEX PRIME TIME P. : DR AWESOME 8429		ST1402	10/03/87	22	284 226	-9,1 0,50	3,8 0,81	23,5 0,81	41,7 0,82	39,6 0,86	53,7 0,65	8,0 0,60	8,3 0,79	0,000 0,21	-0,660 0,34	1,20 0,70	101,9 0,03	122	98
TH 122 71I TOP SHELF 504X ET P. : DRF JWR PRINCE VICTOR 71I		S000180	04/04/10	87	332 68	-0,8 0,55	0,6 0,84	18,9 0,76	30,3 0,74	37,6 0,72	39,1 0,56	0,7 0,48	11,8 0,56	-0,060 0,30	-0,150 0,40	1,00 0,62	107,4 0,19	119	111
TH 122 71I VICTOR 719T P. : DRF JWR PRINCE VICTOR 71I		S000170	24/06/07	814	5606 1756	5,9 0,79	0,3 0,95	27,2 0,93	39,6 0,92	44,0 0,92	35,2 0,84	-3,4 0,83	12,8 0,89	2,060 0,57	-0,660 0,60	1,40 0,85	105,4 0,51	174	104



INSTITUTO NACIONAL DE INVESTIGACION AGROPECUARIA  
 SOCIEDAD CRIADORES DE HEREFORD DEL URUGUAY  
 INFORME DE PADRES JULIO 2021

NOMBRE	R. P.	H. B. U.	NACIDO	ROD.	HIJOS HIJAS	FPdir ACC	NAC ACC	DEST ACC	15M ACC	18M ACC	PA_V ACC	FPmat ACC	LECHE ACC	cAOB ACC	cGRASA ACC	CIR-ESC ACC	EfC ACC	INDICE CRIA	INDICE CC
TH 223 71I CONQUER 409X ET P. : DRF JWR PRINCE VICTOR 71I			1514126 28/04/10	23	117 76	-9,0 0,50	3,1 0,79	32,9 0,69	49,6 0,68	49,8 0,58	68,9 0,47	-1,6 0,56	9,4 0,59	3,030 0,30	-0,410 0,38	0,90 0,55		165	88
TH 223 71I VICTOR 755T P. : DRF JWR PRINCE VICTOR 71I			S000220 01/02/07	140	942 342	-1,5 0,66	1,4 0,91	25,7 0,86	40,2 0,85	45,0 0,76	53,3 0,68	-6,7 0,72	13,2 0,77	1,810 0,33	1,620 0,44	0,30 0,71	103,9 0,13	147	126
TH 22R 16S LAMBEAU 17Y P. : TH 121L 63N TUNDRA 16S			S000197 24/01/11	197	1224 318	12,4 0,69	-0,8 0,91	20,7 0,87	33,9 0,86	31,1 0,82	23,2 0,66	-0,7 0,70	7,2 0,75	-0,580 0,52	1,880 0,53	0,30 0,76	97,4 0,07	120	116
TH 409A 475ZDUE NORTH 361C ET P. : TH 89T 755T STOCKMAN 475Z			1532771 14/06/15	56	397 46	-0,4 0,45	1,2 0,86	28,0 0,79	44,3 0,77	48,6 0,79	54,4 0,50	-0,9 0,41	9,4 0,47	4,060 0,27	0,860 0,37	0,10 0,66	100,2 0,20	144	133
TH 43X 17Y FAVRE 91A P. : TH 22R 16S LAMBEAU 17Y			1541454 28/01/13	17	113 12	10,4 0,42	-0,2 0,73	16,6 0,61	26,3 0,58	25,4 0,55	22,8 0,33	2,5 0,34	9,3 0,34	-0,320 0,19	1,120 0,24	0,50 0,44		106	102
TH 49U 719T SHEYENNE 3X P. : TH 122 71I VICTOR 719T			S000198 15/01/10	175	881 200	10,5 0,71	-1,1 0,90	29,5 0,85	41,3 0,83	43,0 0,74	33,4 0,68	8,0 0,64	14,3 0,70	1,810 0,43	0,360 0,48	1,30 0,70	102,7 0,12	193	91
TH 512X 145Y KLONDIKE 505B ET P. : FTF PROSPECTOR 145Y			1544422 17/01/14	27	230 40	7,3 0,54	-0,2 0,82	26,5 0,74	41,5 0,74	43,6 0,65	41,2 0,54	4,6 0,48	16,3 0,49	1,810 0,28	0,100 0,36	1,00 0,66		175	101
TH 529B 145Y EXPLORER 44D P. : FTF PROSPECTOR 145Y			1551229 12/01/16	5	66	4,7 0,40	0,5 0,63	21,9 0,53	36,7 0,40	41,0 0,30	26,2 0,21	3,2 0,26	12,7 0,22	0,840 0,03	1,120 0,03	0,70 0,23		146	147
TH 60A 400Z EMPIRE 359C ET P. :			1556920 13/01/15	5	46 3	9,7 0,40	0,4 0,63	22,0 0,53	30,8 0,48	34,6 0,37	35,5 0,33	3,0 0,31	11,5 0,25	0,580 0,21	0,860 0,24	-0,10 0,32		131	114
TH 71U 719T MR HEREFORD 11X P. : TH 122 71I VICTOR 719T			S000169 20/01/10	191	698 326	3,4 0,67	1,3 0,91	24,0 0,86	36,0 0,85	40,8 0,79	34,1 0,70	-5,6 0,72	13,6 0,77	2,000 0,36	-0,410 0,44	0,50 0,74	100,6 0,17	154	125
TH 75J 243R BAILOUT 144U ET P. : TH SHR 605 57G BISMARCK 243R E			S000205 19/03/08	173	638 363	-5,8 0,59	2,1 0,89	21,6 0,83	40,7 0,80	41,9 0,75	49,6 0,67	-1,5 0,71	10,0 0,75	1,810 0,26	0,610 0,36	0,40 0,61	101,7 0,10	116	132

INSTITUTO NACIONAL DE INVESTIGACION AGROPECUARIA  
 SOCIEDAD CRIADORES DE HEREFORD DEL URUGUAY  
 INFORME DE PADRES JULIO 2021

NOMBRE	R. P.	H. B. U.	NACIDO	ROD.	HIJOS HIJAS	FPdir ACC	NAC ACC	DEST ACC	15M ACC	18M ACC	PA_V ACC	FPmat ACC	LECHE ACC	cAOB ACC	cGRASA ACC	CIR-ESC ACC	EfC ACC	INDICE CRIA	INDICE CC
TH 89T 755T STOCKMAN 475Z P. : TH 223 71I VICTOR 755T			1532772 / /	72	264 114	-10,5 0,52	3,4 0,85	31,3 0,78	53,6 0,77	58,4 0,67	79,2 0,53	-8,4 0,58	2,1 0,60	4,060 0,29	2,130 0,36	0,50 0,65	102,0 0,10	120	149
TH FRONTIER 174E P. :			1556326 30/06/17	113	851	7,7 0,65	0,3 0,91	32,9 0,84	56,8 0,83	60,9 0,65	59,2 0,42	-0,6 0,52	12,7 0,40	3,940 0,31	2,130 0,38	1,80 0,71		190	137
TIBURCIO 21 P. : PAYSANITO 7	861		1378012 11/10/02	2	182 68	-7,0 0,36	4,1 0,73	27,6 0,64	44,0 0,67	42,4 0,69	41,6 0,57	-6,6 0,16	1,5 0,49	0,970 0,24	0,100 0,33	1,00 0,59	103,0 0,11	128	127
TIENTO 3509-17 P. : SATUR FORC BOOMER-3509	198		1487018 03/10/12	1	77 15	0,0 0,35	2,0 0,72	22,0 0,61	35,2 0,62	40,8 0,61	32,7 0,38	-2,1 0,18	8,5 0,33	1,420 0,21	0,610 0,31	1,40 0,50	108,2 0,13	131	135
TIENTO 4006-9 P. : SATUR GRANBIFE 4006	205		1487025 27/10/12	1	69 7	-2,0 0,36	2,0 0,71	23,9 0,59	36,1 0,60	44,5 0,58	46,9 0,33	-2,2 0,15	10,1 0,30	1,550 0,21	0,360 0,30	0,30 0,50	104,5 0,16	130	137
TIENTO 4R-5 P. : MSU TCF REVOLUTION 4R	192		1487012 27/09/12	1	68 15	3,0 0,42	0,2 0,72	22,2 0,60	39,4 0,61	50,4 0,60	55,0 0,40	3,5 0,24	11,7 0,38	4,450 0,29	0,100 0,35	1,00 0,50	94,7 0,16	125	137
TIENTO 4R-7 P. : MSU TCF REVOLUTION 4R	236		1499457 02/10/13	1	22 4	2,3 0,40	1,2 0,62	24,4 0,52	39,7 0,54	47,2 0,48	55,1 0,29	3,1 0,22	9,8 0,31	6,520 0,26	1,120 0,32	1,30 0,45	95,9 0,16	132	127
TIGRA X97 FEDERAL PAYA TE T/E P. : AS FEDERAL HITO 2 X393			1551457 28/01/16	3	19	-1,6 0,31	1,5 0,59	19,6 0,50	32,3 0,50	31,2 0,46	36,5 0,20	1,4 0,19	3,1 0,30	0,320 0,18	0,100 0,20	0,80 0,42		92	100
TOGO DRIVER DISCOVERY P. : GR' S P. DRIVER SUNDANCE ARIEL	611		1290127 25/09/94	3	106 34	-0,8 0,27	1,2 0,44	15,5 0,57	27,2 0,62	27,9 0,67	25,1 0,27	-1,6 0,14	8,1 0,41	1,290 0,13	0,100 0,24	0,30 0,35		93	122
TORDO 6683 - 8531 P. : TORDO LT 5482-6683	8531		1523530 03/11/15	1	68	-1,3 0,27	1,7 0,70	16,6 0,59	31,7 0,60	36,5 0,63	38,2 0,23	-0,9 0,14	8,2 0,17	1,610 0,14	0,360 0,25	1,20 0,54		95	129
TORDO 7561-8674 P. : TORDO ST INES 7561	8674		1529154 01/09/16	1	37	-0,5 0,26	2,0 0,63	22,3 0,51	43,5 0,52	48,1 0,53	41,1 0,21	-2,9 0,13	9,8 0,13	3,100 0,11	0,100 0,21	0,80 0,39		128	161

INSTITUTO NACIONAL DE INVESTIGACION AGROPECUARIA  
 SOCIEDAD CRIADORES DE HEREFORD DEL URUGUAY  
 INFORME DE PADRES JULIO 2021

NOMBRE	R. P.	H. B. U.	NACIDO	ROD.	HIJOS HIJAS	FPdir ACC	NAC ACC	DEST ACC	15M ACC	18M ACC	PA_V ACC	FPmat ACC	LECHE ACC	cAOB ACC	cGRASA ACC	CIR-ESC ACC	EfC ACC	INDICE CRIA	INDICE CC
TORDO BARRIL - 3918 P. : LT 113	3918	1403110	15/04/05	2	124 45	-4,8 0,35	1,5 0,77	15,5 0,68	26,6 0,71	34,2 0,73	35,8 0,59	-2,9 0,18	12,9 0,51	0,840 0,24	0,610 0,35	1,00 0,64	107,4 0,11	106	126
TORDO BARRIL-4578 P. : LT 113	4578	1420358	06/09/06	3	100 25	-2,1 0,30	2,0 0,72	19,0 0,62	34,2 0,64	30,8 0,68	34,6 0,52	-1,9 0,17	4,7 0,42	0,450 0,19	0,100 0,32	0,40 0,57	103,7 0,09	94	112
TORDO CEIBAL 7507 P. : CEIBAL 3279-02	7507	1494362	28/08/13	1	56 1	4,9 0,28	0,4 0,68	14,5 0,56	21,3 0,59	22,2 0,62	31,5 0,29	1,8 0,14	13,4 0,22	0,770 0,16	0,360 0,28	0,30 0,45		102	84
TORDO CHUECO 1114 P. : LT AUSTIN	1114	1347341	09/10/99	2	134 55	2,1 0,33	1,7 0,74	17,2 0,67	34,5 0,71	38,9 0,74	49,4 0,62	3,8 0,20	7,8 0,53	1,350 0,20	0,610 0,33	0,90 0,61	104,9 0,04	87	127
TORDO ESPA 1537 P. : MGE SPECTRUM 2 T. E.	1537	1354285	18/09/00	3	268 86	-0,9 0,31	2,0 0,81	16,5 0,75	28,8 0,76	28,1 0,80	4,8 0,69	3,1 0,19	8,1 0,58	2,130 0,16	0,360 0,38	-0,60 0,68	97,7 0,02	108	171
TORDO ESPARRAGO 1118 P. : MGE SPECTRUM 2 T. E.	1118	1347344	10/10/99	1	100 39	-2,7 0,29	1,8 0,74	15,5 0,64	33,7 0,66	33,8 0,71	43,2 0,54	0,2 0,16	8,5 0,45	0,000 0,18	0,360 0,33	0,60 0,55	99,7 0,03	83	121
TORDO HOME 8672 P. : NJW 73S W18 HOMETOWN 10Y ET	8672	1525156	31/08/16	1	53	-7,5 0,34	3,8 0,67	28,7 0,55	49,6 0,55	58,0 0,56	43,3 0,28	-7,4 0,24	11,7 0,24	3,810 0,17	0,360 0,25	1,50 0,43		172	180
TORDO JUNIOR 5341 P. : TORDO JUNIOR 3245	5341	1439357	30/03/08	3	103 21	0,5 0,35	1,1 0,76	22,2 0,68	34,2 0,69	36,6 0,71	48,5 0,51	0,0 0,17	11,0 0,41	0,390 0,24	-0,150 0,33	0,60 0,60	101,6 0,29	125	90
TORDO L. T. 1114 3120 P. : TORDO CHUECO 1114	3120	1388891	07/10/03	4	131 41	-2,7 0,30	2,1 0,71	20,9 0,62	43,0 0,64	42,1 0,68	48,7 0,50	-0,5 0,17	8,9 0,47	2,320 0,20	-0,150 0,31	1,40 0,52	102,7 0,06	115	118
TORDO L. T. 1575 / 3095 P. : TORDO JUNIOR 1575	3095	1388868	04/10/03	3	168 61	2,8 0,31	1,0 0,79	19,1 0,72	36,1 0,74	40,8 0,76	42,3 0,65	2,4 0,19	8,3 0,56	1,480 0,22	0,610 0,34	0,40 0,68	103,7 0,09	101	141
TORDO LT 113 / 3044 P. : LT 113	3044	1387227	27/09/03	1	128 31	-2,1 0,32	2,0 0,73	18,5 0,65	38,4 0,67	42,3 0,71	45,7 0,57	-0,7 0,19	4,8 0,49	0,710 0,22	0,860 0,34	0,70 0,59	101,2 0,08	85	150

INSTITUTO NACIONAL DE INVESTIGACION AGROPECUARIA  
 SOCIEDAD CRIADORES DE HEREFORD DEL URUGUAY  
 INFORME DE PADRES JULIO 2021

NOMBRE	R. P.	H. B. U.	NACIDO	ROD.	HIJOS HIJAS	FPdir ACC	NAC ACC	DEST ACC	15M ACC	18M ACC	PA_V ACC	FPmat ACC	LECHE ACC	cAOB ACC	cGRASA ACC	CIR-ESC ACC	EfC ACC	INDICE CRIA	INDICE CC
TORDO LT 1575-5482 P. : TORDO JUNIOR 1575	5482	1444176	06/09/08	2	101 43	2,1 0,34	2,4 0,76	23,6 0,67	43,9 0,70	47,9 0,72	42,5 0,60	-2,1 0,18	7,8 0,47	5,610 0,23	-0,410 0,35	0,80 0,62	106,3 0,09	127	156
TORDO LT 2599-4532 P. : TORDO JUNIOR 2599	4532	1414054	05/04/06	3	158 53	-2,1 0,34	2,7 0,76	23,2 0,67	38,4 0,69	37,2 0,70	40,3 0,58	-1,4 0,15	5,7 0,50	4,390 0,24	0,360 0,34	1,10 0,58	106,1 0,12	120	116
TORDO LT 4121-5763 P. : TORDO ZERCA-4121	5763	1446522	28/10/08	1	49 15	1,8 0,33	0,9 0,63	20,3 0,53	37,2 0,55	42,4 0,53	44,2 0,38	-1,0 0,12	10,0 0,33	3,870 0,20	0,100 0,28	0,60 0,46	99,6 0,08	114	135
TORDO LT 5482-6683 P. : TORDO LT 1575-5482	6683	1475844	11/09/11	1	67 12	-0,3 0,30	1,5 0,71	18,2 0,61	33,4 0,62	40,6 0,66	39,8 0,43	-1,4 0,15	9,2 0,29	4,060 0,16	0,360 0,29	1,00 0,51		105	143
TORDO PASADOR 1620 P. : LT 45	1620	1356930	06/10/00	1	120 57	-1,7 0,30	1,5 0,74	15,6 0,67	29,8 0,69	36,7 0,73	46,7 0,63	-1,6 0,15	14,4 0,51	1,870 0,18	0,100 0,34	0,50 0,60	98,6 0,03	101	125
TORDO ST INES G BIFE 7564 P. : SANTA INES 9038 GRAN BIFE	7564	1494418	12/09/13	1	86 7	11,2 0,29	-0,6 0,72	15,6 0,62	30,1 0,65	39,2 0,67	32,7 0,38	5,4 0,16	9,3 0,25	2,190 0,18	0,610 0,30	0,80 0,51		95	145
TORDO WONDER 7896 P. : SHF WONDER M326 W18 ET	7896	1507049	26/08/14	1	65 5	9,8 0,32	-0,2 0,69	13,9 0,59	32,1 0,61	35,2 0,65	35,8 0,32	4,8 0,21	11,4 0,24	1,160 0,18	0,860 0,30	1,10 0,52		93	127
TORDO YAGUARI 5905 P. : ZERCA GATILLO FORTRESS 28	5905	1451056	31/08/09	3	223 44	1,7 0,36	0,7 0,81	16,4 0,74	31,6 0,75	35,0 0,76	25,7 0,58	1,3 0,17	10,1 0,47	3,030 0,23	0,610 0,37	1,00 0,68	103,8 0,11	109	140
TRANQUERAS X1319 BA EDWARD T/E P. : STAR SS BANSHEE 36E		S000039	03/09/97	29	869 257	4,7 0,39	1,2 0,89	16,5 0,82	28,3 0,78	23,5 0,84	39,2 0,39	-1,7 0,31	5,3 0,74	-1,290 0,17	-0,150 0,27	0,30 0,75		78	74
TRANQUERAS X1573 BN BIENVENIDO P. : TRANQUERAS X1043 BO BONIFACIO		S000037	01/09/98	9	261 59	-0,8 0,36	2,7 0,82	23,7 0,75	37,2 0,73	32,7 0,74	55,2 0,41	0,6 0,20	2,1 0,57	2,520 0,20	-0,660 0,28	0,80 0,62	102,6 0,03	97	69
TRANQUERAS X2419 SA SATAN T/E P. : GUAICOS X7831-T/E-		S000058	15/07/02	37	1466 315	-4,5 0,40	2,4 0,90	22,1 0,85	34,7 0,83	31,4 0,86	54,6 0,59	-4,6 0,30	0,8 0,75	1,290 0,30	-1,170 0,40	0,40 0,74	99,0 0,05	82	70

INSTITUTO NACIONAL DE INVESTIGACION AGROPECUARIA  
 SOCIEDAD CRIADORES DE HEREFORD DEL URUGUAY  
 INFORME DE PADRES JULIO 2021

NOMBRE	R. P.	H. B. U.	NACIDO	ROD.	HIJOS HIJAS	FPdir ACC	NAC ACC	DEST ACC	15M ACC	18M ACC	PA_V ACC	FPmat ACC	LECHE ACC	cAOB ACC	cGRASA ACC	CIR-ESC ACC	EfC ACC	INDICE CRIA	INDICE CC
TRANQUERAS X2791 SA SALTARIN T P. : GUAICOS X7831-T/E-	X2971	S000126	01/10/03	8	143 26	3,2 0,37	1,8 0,79	25,4 0,70	39,5 0,68	33,7 0,69	58,2 0,26	0,3 0,21	7,9 0,45	2,520 0,20	-0,410 0,28	0,30 0,46		122	62
TRANQUERAS X3863 FD FESTEJADO P. : AS FEDERAL HITO 2 X393		S000184	06/09/07	23	632 117	2,7 0,41	1,8 0,88	22,0 0,82	36,2 0,75	37,7 0,81	34,3 0,38	-0,1 0,27	3,8 0,60	2,260 0,23	0,360 0,31	1,00 0,65	99,6 0,05	111	126
TRANQUERAS X4397 FD FINANCIERO P. : AS FEDERAL HITO 2 X393		S000227	22/09/09	5	152 26	-1,8 0,38	2,4 0,76	21,4 0,69	36,6 0,68	41,3 0,69	24,2 0,41	0,8 0,21	7,8 0,41	2,260 0,23	-0,410 0,33	0,90 0,60		129	157
TRM CCF PRIDE P. : BT MOHICAN TRADITION 530		ST1748	13/02/91	25	167 208	3,1 0,45	1,7 0,78	16,8 0,76	31,5 0,77	30,4 0,81	37,9 0,59	-2,3 0,58	6,5 0,74	0,650 0,18	0,100 0,27	0,00 0,62	100,0 0,05	83	117
TRM HV 334 GRAND FINALE 4008 P. : KPH PHASE 121		S000112	02/01/04	20	105 35	-0,8 0,51	1,0 0,78	28,0 0,67	38,5 0,67	32,8 0,64	34,5 0,55	-7,5 0,41	8,2 0,47	0,520 0,24	-0,150 0,35	0,90 0,51	95,8 0,05	159	68
TS THE ANVIL A172 P. : BT MOHICAN TRADITION 530		ST1747	02/02/91	17	311 118	-1,4 0,41	2,6 0,79	15,6 0,75	23,1 0,74	15,6 0,78	31,9 0,41	-9,1 0,37	5,7 0,64	0,320 0,15	-0,150 0,23	-0,70 0,55		73	80
TUYUTI TOLTECA CLARIN RICK P. : LAS LILAS X219 BOM VICTOR		S000023	06/04/00	12	151 46	-0,2 0,34	1,1 0,75	18,9 0,69	34,5 0,67	30,2 0,68	31,9 0,44	-1,3 0,14	2,4 0,47	0,900 0,20	0,360 0,29	0,50 0,53	101,0 0,02	88	110
UPS DOMINO 3027 P. : CL 1 DOMINO 9126J 1ET		S000195	08/03/03	315	3471 1207	11,9 0,78	-0,4 0,95	21,0 0,92	34,5 0,92	40,9 0,86	25,0 0,85	8,0 0,82	16,6 0,88	2,520 0,71	0,860 0,71	1,10 0,85	104,7 0,34	159	138
UPS SENSATION 2504 ET P. : CHURCHILL SENSATION 028X		1524045	14/04/15	161	1233 187	7,9 0,70	-0,4 0,91	24,4 0,86	37,4 0,84	41,0 0,78	24,9 0,64	9,0 0,64	18,6 0,64	3,350 0,30	-0,410 0,41	1,20 0,72	99,9 0,13	185	115
UPS SENSATION 3786 ET P. : CHURCHILL SENSATION 028X		1542908	01/10/13	10	210 25	4,1 0,56	0,5 0,82	25,3 0,75	39,0 0,75	43,4 0,66	35,7 0,41	0,7 0,47	10,9 0,44	3,100 0,32	1,620 0,38	0,80 0,52	103,2 0,08	152	136
URUGUAY P. : NJW 73S M326 TRUST 100W ET	2827	1508591	29/09/14	1	50 6	3,5 0,42	1,0 0,64	23,9 0,55	45,3 0,57	58,1 0,48	57,4 0,34	1,8 0,28	14,8 0,34	3,480 0,28	-0,660 0,32	1,90 0,46	96,4 0,18	149	145

INSTITUTO NACIONAL DE INVESTIGACION AGROPECUARIA  
 SOCIEDAD CRIADORES DE HEREFORD DEL URUGUAY  
 INFORME DE PADRES JULIO 2021

NOMBRE	R. P.	H. B. U.	NACIDO	ROD.	HIJOS HIJAS	FPdir ACC	NAC ACC	DEST ACC	15M ACC	18M ACC	PA_V ACC	FPmat ACC	LECHE ACC	cAOB ACC	cGRASA ACC	CIR-ESC ACC	EfC ACC	INDICE CRIA	INDICE CC
URUGUAY P. : SCHU-LAR ON TARGET 22S	2849 C. :	1508606	28/09/14	1	31 5	4,2 0,40	1,4 0,59	27,6 0,51	47,7 0,52	55,1 0,47	47,6 0,29	1,7 0,24	12,2 0,31	2,710 0,23	0,860 0,29	1,50 0,44	97,0 0,14	165	151
V CH 2012 1/15 P. : NJW 78P TWENTYTWELVE 190Z	7879 C. :	1516070	07/09/15	3	55	-2,6 0,32	1,8 0,67	21,0 0,55	36,0 0,53	35,2 0,55	47,1 0,26	-1,5 0,24	6,0 0,22	1,810 0,15	0,100 0,26	0,80 0,44		102	99
V CH 2012 3/15 P. : NJW 78P TWENTYTWELVE 190Z	7887 C. :	1516076	08/09/15	3	40	2,2 0,31	1,1 0,63	26,7 0,50	44,8 0,51	49,8 0,53	58,6 0,26	0,6 0,22	8,6 0,25	4,000 0,14	-0,150 0,23	0,00 0,49	97,2 0,10	130	131
V CH 2012 9/15 P. : NJW 78P TWENTYTWELVE 190Z	8038 C. :	1519595	25/10/15	3	45	-2,1 0,39	2,0 0,68	25,6 0,58	41,4 0,57	52,9 0,55	57,2 0,24	-0,4 0,22	5,6 0,31	3,870 0,23	-0,410 0,31	1,00 0,49	95,4 0,13	120	142
V CH BINGO 1/14 P. : WLB BINGO 50S ET 4002X	7602 C. :	1504409	05/08/14	1	47 7	-2,8 0,29	2,1 0,61	21,2 0,50	39,9 0,50	46,5 0,52	41,8 0,29	-2,2 0,17	10,3 0,21	3,740 0,12	0,610 0,21	1,10 0,33		125	158
V CH BINGO 4/14 P. : WLB BINGO 50S ET 4002X	7616 C. :	1504423	14/08/14	13	264 32	-0,8 0,37	1,8 0,82	25,6 0,73	36,9 0,73	42,7 0,74	30,2 0,50	-0,2 0,21	9,4 0,39	4,320 0,20	0,610 0,32	0,20 0,67	94,1 0,17	149	153
V CH DOM 175 1-12 P. : GB L1 DOMINO 175E	7201 C. :	1482415	21/08/12	5	116 39	1,3 0,38	1,8 0,76	29,4 0,66	40,9 0,66	51,4 0,69	49,2 0,55	2,5 0,25	12,2 0,42	3,550 0,22	-0,150 0,32	1,20 0,57	105,6 0,11	172	126
V CH GALLANT/F56 1 15 P. : MONYMUSK GALLANT 110089	7855 C. :	1515055	17/08/15	8	98	0,8 0,33	1,5 0,73	21,9 0,60	40,3 0,57	43,0 0,59	42,8 0,10	-5,6 0,10	10,2 0,17	4,130 0,19	0,360 0,27	0,60 0,42	97,4 0,09	125	140
V CH I LAKE 6115S/297Z 2 P. : CL 1 DOMINO 297Z	7833 C. :	1511040	18/03/15	3	25 1	4,5 0,39	1,1 0,59	22,8 0,50	40,9 0,50	51,3 0,53	35,2 0,31	5,1 0,31	13,2 0,29	2,650 0,19	0,360 0,28	1,30 0,43		150	168
V CH REV 15-13 P. : MSU TCF REVOLUTION 4R	7413 C. :	1492214	15/08/13	3	53 13	5,0 0,40	1,0 0,70	19,1 0,61	33,2 0,62	43,9 0,61	39,9 0,40	3,1 0,25	12,0 0,35	2,970 0,27	0,360 0,34	0,70 0,51	90,9 0,25	118	152
V CH ROLANDO 44/11 P. : MGE RAUL 19D-70	7088 C. :	1475682	09/10/11	5	101 27	3,3 0,30	1,1 0,71	19,5 0,60	31,0 0,60	35,5 0,64	42,3 0,39	1,6 0,16	7,2 0,36	2,840 0,17	0,360 0,28	0,50 0,48		100	115

INSTITUTO NACIONAL DE INVESTIGACION AGROPECUARIA  
 SOCIEDAD CRIADORES DE HEREFORD DEL URUGUAY  
 INFORME DE PADRES JULIO 2021

NOMBRE	R. P.	H. B. U.	NACIDO	ROD.	HIJOS HIJAS	FPdir ACC	NAC ACC	DEST ACC	15M ACC	18M ACC	PA_V ACC	FPmat ACC	LECHE ACC	cAOB ACC	cGRASA ACC	CIR-ESC ACC	EfC ACC	INDICE CRIA	INDICE CC
V CH TIMES UP 2-16 P. : GV CMR X161 TIMES UP A152	8120 C. :	1524475	12/08/16	3	29	6,6 0,36	1,1 0,61	22,3 0,50	36,2 0,49	45,0 0,41	47,8 0,23	3,4 0,20	8,2 0,26	3,680 0,19	0,610 0,25	0,30 0,42	91,6 0,11	114	144
V. CH. DIAMOND P. : JNHR 414 DIAMOND 164D	4686 C. :	1353724	22/09/00	6	119 56	1,3 0,37	2,8 0,77	22,0 0,68	37,0 0,70	43,0 0,73	50,7 0,62	0,1 0,23	15,0 0,55	2,650 0,25	-0,150 0,36	1,50 0,65	97,5 0,10	141	115
V. CH. MINUANO 47 P. : CARACE WRANGLER 1924	5134 C. :	1379161	27/10/02	5	140 44	3,5 0,32	0,6 0,77	15,2 0,68	26,1 0,70	29,3 0,74	35,4 0,58	2,8 0,20	12,2 0,48	1,870 0,20	0,610 0,34	0,40 0,63	99,8 0,05	99	111
V. CH. MINUANO P. : CARACE WRANGLER 1924	5725 C. :	1415865	11/08/06	3	115 41	-3,8 0,35	2,7 0,76	21,8 0,67	40,7 0,69	39,7 0,71	40,7 0,59	-0,6 0,18	8,0 0,49	2,260 0,23	-0,150 0,35	0,90 0,63	102,4 0,10	119	128
V. CH. R P. : MGE WRANGLER 19D-7	5715 C. :	1415855	04/08/06	9	233 79	0,4 0,38	1,7 0,82	21,0 0,75	40,5 0,76	44,5 0,78	44,4 0,65	0,5 0,22	6,6 0,58	4,320 0,26	-0,150 0,39	1,10 0,69	109,1 0,17	109	140
V. CH. WORDIVIDE 1 P. : S7R WORLDWIDE 5878	4254 C. :	1330300	03/08/98	1	118 14	-5,8 0,28	3,1 0,41	19,6 0,34	34,1 0,32	30,1 0,40	39,7 0,18	3,8 0,19	5,9 0,29	-0,060 0,07	-0,660 0,08	0,60 0,21		98	97
V. CHICO OPTIMO P. : MSU OPTIMUM Z03	4013 C. :	1314841	21/09/96	1	140 44	-6,4 0,34	3,5 0,75	18,9 0,67	27,9 0,69	24,6 0,73	40,2 0,47	-3,8 0,23	3,5 0,52	1,940 0,22	-0,660 0,35	0,30 0,62	103,1 0,05	84	85
VALLE CHICO DIAMOND P. : JNHR 414 DIAMOND 164D	4498 C. :	1346143	21/09/99	1	102 36	5,3 0,36	0,8 0,75	11,9 0,65	18,9 0,67	14,3 0,70	24,0 0,55	1,1 0,21	11,2 0,45	0,970 0,26	-1,170 0,35	-0,10 0,60	103,7 0,09	82	70
VICHADERO VISIONARY 1281 P. : R VISIONARY 4200	1281 C. :	1496414	24/09/13	2	19 5	1,0 0,36	1,4 0,61	22,2 0,51	36,9 0,52	40,7 0,53	29,4 0,32	-1,3 0,19	13,3 0,30	1,290 0,26	-0,150 0,31	0,90 0,46	107,5 0,24	149	134
VICTORIANO HERCULES 176 - 1 P. : VICTORIANO PRIME TIME 131-1	176 C. :	1341728	15/08/99	3	179 51	1,2 0,29	1,0 0,73	17,9 0,66	31,4 0,66	33,6 0,72	45,0 0,46	4,9 0,18	4,2 0,48	0,260 0,18	-0,150 0,32	0,30 0,61	98,7 0,01	78	106
VICTORIANO PIMPO 667-22 P. : VICTORIANO FANTASTICO 414-10	667 C. :	1461634	21/08/10	2	99 12	-9,5 0,29	3,6 0,68	29,4 0,58	45,1 0,57	52,4 0,62	68,9 0,35	-3,8 0,18	7,8 0,28	2,770 0,16	-0,150 0,29	0,80 0,44		139	121

INSTITUTO NACIONAL DE INVESTIGACION AGROPECUARIA  
 SOCIEDAD CRIADORES DE HEREFORD DEL URUGUAY  
 INFORME DE PADRES JULIO 2021

NOMBRE	R. P.	H. B. U.	NACIDO	ROD.	HIJOS HIJAS	FPdir ACC	NAC ACC	DEST ACC	15M ACC	18M ACC	PA_V ACC	FPmat ACC	LECHE ACC	cAOB ACC	cGRASA ACC	CIR-ESC ACC	EfC ACC	INDICE CRIA	INDICE CC
VIRGENGENTOX MADRUGADOR 2 P. : PEBETE MADRUGADOR	4165 C. :	1256366	11/10/91	1	163 53	-6,6 0,30	1,5 0,60	9,7 0,54	24,9 0,60	24,1 0,67	20,1 0,41	-8,8 0,14	7,6 0,45	0,770 0,18	-0,910 0,29	0,30 0,54		63	130
VPI LIMITED EDITION J921 P. : FELTONS 517		S000014	20/09/99	176	913 271	11,8 0,68	0,6 0,89	25,1 0,84	39,0 0,82	36,6 0,76	36,1 0,69	13,6 0,66	5,9 0,74	-1,230 0,37	0,100 0,43	1,10 0,68	92,4 0,12	135	89
WERT X1585 SOUTHERN CROSS T/E P. : JR SOUTHERN CROSS Z17		S000038	28/06/00	35	432 120	2,6 0,37	1,6 0,85	17,7 0,78	29,6 0,78	24,2 0,82	33,0 0,61	2,1 0,30	7,6 0,63	1,480 0,11	0,100 0,28	0,40 0,73	97,2 0,08	98	87
WERT X1821 ROBLE-T/E- P. : QUILMES PH KAISER VISION 22		S000102	03/05/01	35	381 117	-4,1 0,34	2,5 0,85	21,3 0,78	34,1 0,77	25,4 0,81	35,0 0,60	-5,0 0,22	3,4 0,63	-0,580 0,19	0,360 0,31	0,00 0,71	99,4 0,09	99	89
WERT X1839 KILLER KAISERVISION P. : QUILMES PH KAISER VISION 22		S000115	22/05/01	14	370 117	-3,8 0,37	1,8 0,79	15,6 0,71	28,3 0,71	25,4 0,72	24,8 0,28	-6,0 0,17	3,2 0,58	-1,230 0,22	-0,150 0,30	0,10 0,66		75	116
WESTWIND JWR TUNDRA 148R P. : TH JWR SOP 16G 57G TUNDRA 63N		S000085	11/11/05	48	187 53	2,5 0,48	1,9 0,81	27,7 0,71	45,9 0,70	52,9 0,69	57,2 0,54	3,4 0,42	8,9 0,52	1,550 0,20	0,360 0,33	1,20 0,53	95,6 0,09	145	131
WILGOR SQD 55K BIG NORTHERN 1S P. : GHC STAR MOOSE 59M		S000159	11/06/06	13	107 18	-2,1 0,44	2,1 0,79	25,4 0,67	40,6 0,67	36,8 0,60	59,1 0,44	-2,9 0,39	5,9 0,41	3,810 0,20	-0,410 0,31	1,30 0,47		121	65
WIND X617 PACEMAKER BOND P. : MM PACEMAKER 073		S000036	28/03/97	8	114 32	2,4 0,34	1,8 0,76	17,7 0,65	29,0 0,64	27,2 0,69	42,3 0,34	0,7 0,26	4,8 0,46	1,680 0,17	0,360 0,27	1,10 0,61		85	81
WLB BINGO 50S ET 4002X P. : WLB GLOBAL 72M 50S		S000203	05/02/10	11	46 12	-4,2 0,40	2,6 0,68	27,7 0,58	46,4 0,57	49,7 0,58	42,1 0,43	-2,5 0,34	10,8 0,40	3,610 0,17	0,360 0,25	0,90 0,44	92,5 0,12	161	150
WLB GLOBAL 72M 50S P. : HAROLDSON WLB MUTUMBO ET 72M		S000120	07/02/06	117	740 236	-1,6 0,60	1,6 0,90	26,1 0,84	43,6 0,83	44,5 0,83	43,5 0,65	-9,6 0,62	7,8 0,73	3,680 0,28	0,860 0,38	1,20 0,74	90,6 0,16	142	125
WLB LEGO 83T 90X P. : WLB ELI 10H 83T		S000193	12/02/10	98	867 227	11,9 0,63	0,5 0,90	27,3 0,85	38,4 0,85	40,8 0,82	51,6 0,66	-4,6 0,62	6,7 0,70	3,160 0,27	0,610 0,38	0,20 0,74	95,6 0,32	133	97



INSTITUTO NACIONAL DE INVESTIGACION AGROPECUARIA  
 SOCIEDAD CRIADORES DE HEREFORD DEL URUGUAY  
 INFORME DE PADRES JULIO 2021

NOMBRE	R. P.	H. B. U.	NACIDO	ROD.	HIJOS HIJAS	FPdir ACC	NAC ACC	DEST ACC	15M ACC	18M ACC	PA_V ACC	FPmat ACC	LECHE ACC	cAOB ACC	cGRASA ACC	CIR-ESC ACC	EfC ACC	INDICE CRIA	INDICE CC
WLB SHAPLEY 50S 40U P. : WLB GLOBAL 72M 50S			1512633 12/02/08	19	146 29	-8,0 0,48	2,5 0,80	28,2 0,70	47,7 0,66	43,5 0,62	50,5 0,47	-10,0 0,45	10,2 0,53	2,970 0,20	-0,150 0,28	1,40 0,50	93,0 0,18	158	96
WNH EVERYTHING P. : MSU OPTIMUM Z03			SW2675 02/03/94	27	217 160	-3,9 0,41	2,7 0,82	21,3 0,75	35,0 0,78	38,5 0,81	59,8 0,56	-4,1 0,43	9,9 0,68	0,970 0,25	-0,410 0,36	1,00 0,69	100,3 0,06	110	90
WNH FORTRESS P. : FELTONS 517			SW2602 22/12/95	33	209 162	4,3 0,54	1,8 0,82	19,9 0,78	31,3 0,78	32,3 0,80	45,3 0,65	9,3 0,56	5,9 0,69	-0,840 0,34	0,360 0,43	0,90 0,71	92,5 0,12	98	90
WNH NS ELIXIR P. : FELTONS 517			SW2930 18/12/95	48	195 114	4,7 0,53	1,1 0,81	19,9 0,75	34,0 0,76	35,5 0,77	42,5 0,62	8,6 0,53	4,8 0,64	-0,130 0,34	0,360 0,41	1,30 0,67	94,8 0,12	99	99
WORR OWEN TANKERAY Y79D ET P. : NJW FHF 9710 TANK 45P			S000231 05/10/11	79	206 66	-5,4 0,48	1,5 0,81	23,8 0,70	41,1 0,66	41,6 0,58	53,7 0,41	-0,4 0,50	14,6 0,49	2,450 0,18	-0,150 0,26	0,60 0,43		143	102
WSF CC LEADING ANSWER 396 ET P. : REMITALL ONLINE 122L			1521174 04/03/12	13	116 36	-4,0 0,48	1,7 0,75	20,1 0,67	35,3 0,66	28,3 0,54	39,7 0,43	1,8 0,46	6,7 0,49	0,450 0,24	0,100 0,27	0,50 0,41		104	84
WTK 55Y BOND 75A P. : WTK 80U PREMIUM 55Y			SW2066 21/03/91	85	517 671	-9,4 0,63	3,4 0,90	18,1 0,86	32,9 0,86	30,8 0,87	41,9 0,75	-1,6 0,74	6,2 0,84	3,030 0,33	-0,660 0,43	1,20 0,77	104,2 0,09	93	99
WTK 6 7U MIDWEST 135Y P. : WTK S48 GENESIS 67U			SW2311 03/04/89	10	249 50	5,1 0,38	0,9 0,73	16,6 0,64	31,6 0,62	29,7 0,63	46,0 0,39	7,8 0,39	6,7 0,52	0,130 0,10	0,360 0,16	1,00 0,42		83	83
YARRAM EXTRA 57U M629 ET1 A1 P. : LAD 300 EXTRA 57U			SY2947 28/05/92	5	114 24	1,9 0,25	1,7 0,54	20,6 0,56	34,7 0,50	45,5 0,59	42,7 0,21	0,1 0,12	8,3 0,32	2,580 0,11	-0,910 0,18	0,50 0,19		110	149
ZERCA ADVANCE 2 P. : HH ADVANCE 492D	9958	1311122	26/08/96	10	272 102	4,5 0,36	1,0 0,82	15,6 0,75	28,4 0,77	30,0 0,80	26,1 0,66	3,1 0,27	9,8 0,63	1,480 0,25	-0,150 0,36	0,70 0,70	100,6 0,07	101	120
ZERCA BRANDY B. DONALD 6 P. : ZERCA BEAU DONALD 3	10222	1322337	20/10/97	5	165 71	-2,7 0,30	1,7 0,75	18,7 0,64	30,5 0,67	29,7 0,71	35,8 0,50	-1,4 0,17	5,4 0,52	0,900 0,21	-0,150 0,32	-0,30 0,60	101,1 0,02	89	113

INSTITUTO NACIONAL DE INVESTIGACION AGROPECUARIA  
 SOCIEDAD CRIADORES DE HEREFORD DEL URUGUAY  
 INFORME DE PADRES JULIO 2021

NOMBRE	R. P.	H. B. U.	NACIDO	ROD.	HIJOS HIJAS	FPdir ACC	NAC ACC	DEST ACC	15M ACC	18M ACC	PA_V ACC	FPmat ACC	LECHE ACC	cAOB ACC	cGRASA ACC	CIR-ESC ACC	EfC ACC	INDICE CRIA	INDICE CC
ZERCA CH. RUSSEL 2 P. : NJW CHARLIE RUSSEL 72F	10507	1342688	27/08/99	1	140 28	3,4 0,33	1,0 0,71	15,3 0,64	34,1 0,66	32,4 0,71	40,2 0,43	4,6 0,27	5,2 0,43	0,450 0,20	-0,660 0,33	0,60 0,60		72	110
ZERCA DURANGO 6 P. : NJW 98S DURANGO 44U	14025	1505266	02/09/14	1	62 4	4,0 0,40	1,2 0,69	22,8 0,61	39,0 0,62	45,5 0,60	28,6 0,34	3,5 0,23	14,4 0,31	2,000 0,25	0,100 0,32	1,30 0,53	98,4 0,23	159	149
ZERCA DURANGO 9 P. : NJW 98S DURANGO 44U	14061	1505302	26/09/14	1	61 6	2,8 0,35	1,0 0,64	23,3 0,52	33,7 0,52	44,4 0,54	40,1 0,34	3,7 0,24	15,0 0,25	1,610 0,17	0,360 0,26	0,90 0,45		153	131
ZERCA ELIXIR 3 P. : WNH NS ELIXIR	10661	1350550	16/04/00	8	212 75	0,7 0,38	2,0 0,81	19,9 0,74	31,8 0,76	30,8 0,79	43,0 0,66	2,7 0,27	6,2 0,59	0,190 0,18	-0,150 0,37	-0,20 0,68	98,9 0,04	94	102
ZERCA ELIXIR 6 BIS P. : WNH NS ELIXIR	10911	1364138	19/09/01	6	139 43	1,1 0,36	1,5 0,79	18,5 0,71	30,5 0,72	29,8 0,76	37,1 0,63	4,4 0,23	4,2 0,54	0,060 0,20	0,360 0,34	1,30 0,67	97,5 0,08	93	90
ZERCA EMIR ADVANCE 44 P. : ZERCA ADVANCE 2	11143	1375464	01/10/02	7	100 30	0,6 0,34	0,3 0,75	15,8 0,67	25,9 0,68	27,8 0,70	35,8 0,54	0,4 0,18	9,8 0,47	2,900 0,23	-0,410 0,33	0,40 0,61	100,5 0,09	93	95
ZERCA EXPRESS 2 P. : CL 1 EXPRESS 3223 ET	7493	1193327	21/09/87	1	133 33	1,0 0,31	1,3 0,44	13,8 0,56	26,8 0,60	22,9 0,65	45,1 0,23	-3,0 0,19	1,1 0,41	-0,390 0,06	-0,410 0,11	0,10 0,29		42	79
ZERCA FACON FORTRESS 32 P. : ZERCA FORTRESS 2	11247	1379309	01/11/02	8	159 43	-2,4 0,37	2,5 0,80	17,1 0,72	33,3 0,74	32,1 0,75	39,8 0,61	1,8 0,21	7,6 0,52	0,320 0,26	-0,150 0,36	0,40 0,67	100,8 0,10	89	117
ZERCA FORTRESS 2 P. : WNH FORTRESS	10350	1333042	05/09/98	15	259 100	-3,5 0,39	3,1 0,83	23,5 0,77	35,6 0,79	34,9 0,81	33,7 0,70	1,4 0,26	10,7 0,65	0,580 0,30	0,100 0,42	0,60 0,73	95,6 0,13	141	115
ZERCA GATILLO FORTRESS 28 P. : ZERCA FACON FORTRESS 32	12123	1417990	07/10/06	15	171 58	2,5 0,37	0,7 0,81	14,5 0,73	33,7 0,74	33,0 0,76	31,1 0,62	4,0 0,20	8,3 0,54	2,260 0,24	0,100 0,37	0,20 0,66	101,4 0,12	83	139
ZERCA KNIGHT RYDER 2-44 P. : ZERCA KNIGHT RIDER 2	10221	1322336	20/10/97	10	121 52	-8,6 0,30	3,1 0,77	23,2 0,69	40,0 0,69	37,2 0,74	46,4 0,51	-6,1 0,17	-3,5 0,55	1,160 0,18	-0,150 0,31	0,50 0,58	100,9 0,01	79	116

INSTITUTO NACIONAL DE INVESTIGACION AGROPECUARIA  
 SOCIEDAD CRIADORES DE HEREFORD DEL URUGUAY  
 INFORME DE PADRES JULIO 2021

NOMBRE	R. P.	H. B. U.	NACIDO	ROD.	HIJOS HIJAS	FPdir ACC	NAC ACC	DEST ACC	15M ACC	18M ACC	PA_V ACC	FPmat ACC	LECHE ACC	cAOB ACC	cGRASA ACC	CIR-ESC ACC	EfC ACC	INDICE CRIA	INDICE CC
ZERCA KNIGHT VISION 26 P. : PAT NFG KNIGHT VISION	9399	1285833	11/04/94	13	234 56	-6,0 0,32	2,8 0,80	17,5 0,73	30,3 0,75	24,0 0,79	41,5 0,45	-2,4 0,21	2,0 0,56	-0,840 0,21	0,100 0,35	-0,60 0,65	101,8 0,04	64	97
ZERCA KNIGHT VISION 49 P. : PAT NFG KNIGHT VISION	10197	1322314	06/10/97	12	143 41	-0,7 0,38	1,8 0,78	21,5 0,72	33,4 0,73	34,2 0,75	39,6 0,56	-5,5 0,23	9,1 0,58	2,190 0,24	0,360 0,37	0,70 0,66	101,3 0,11	121	106
ZERCA L 1 EXPRESS 1 P. : CL 1 EXPRESS 3223 ET	7438	1192517	30/08/87	5	296 69	-4,1 0,31	2,4 0,74	15,9 0,75	26,5 0,76	21,8 0,79	47,9 0,35	-5,1 0,22	3,6 0,57	0,130 0,14	-0,150 0,23	0,00 0,47		60	71
ZERCA LAMBEAU 1 P. : TH 22R 16S LAMBEAU 17Y	13999	1505240	22/08/14	4	142 12	5,5 0,37	1,0 0,76	26,6 0,66	44,6 0,65	48,2 0,67	43,8 0,38	1,2 0,26	10,0 0,31	2,520 0,22	0,360 0,30	0,50 0,53		148	139
ZERCA MODEL MAN 6 P. : ELM'S MODEL MAN PROMOTER 8/658	10934	1363227	29/09/01	12	283 74	3,4 0,37	1,8 0,84	24,2 0,77	40,5 0,79	46,9 0,81	42,4 0,67	2,5 0,22	7,2 0,61	2,060 0,27	-0,150 0,37	0,60 0,72	94,6 0,14	127	146
ZERCA MSU XEROX 2 P. : MSU XEROX 20X	13782	1494829	02/09/13	2	38 7	7,4 0,36	0,1 0,66	20,1 0,56	31,6 0,57	40,3 0,57	39,3 0,37	3,7 0,24	13,7 0,30	3,030 0,21	0,610 0,28	0,50 0,43	98,8 0,10	129	131
ZERCA OPTIMUM 12 P. : MSU OPTIMUM Z03	10157	1322277	11/09/97	7	135 64	1,0 0,35	2,0 0,72	22,1 0,64	34,5 0,65	29,5 0,69	53,2 0,50	0,4 0,26	3,9 0,48	0,840 0,21	-0,410 0,33	-0,40 0,58		89	76
ZERCA RACE 5 T.E. P. : IHRY GK RACE	8482	1241337	13/10/90	13	198 73	-3,3 0,35	2,3 0,77	17,1 0,73	31,4 0,74	30,7 0,77	35,5 0,49	2,9 0,26	4,7 0,61	0,710 0,20	0,100 0,31	0,40 0,57	101,1 0,06	82	120
ZERCA RAUSCH LEADER 6964 9 P. : R LEADER 6964	14651	1535082	29/08/17	3	49 0,40	5,9 0,40	0,9 0,67	31,8 0,57	48,1 0,50	52,2 0,46	51,2 0,26	4,4 0,23	11,1 0,30	3,420 0,23	1,120 0,26	1,20 0,35	94,7 0,10	180	120
ZERCA REMITALL SUPER DUTY 1 P. : REMITALL SUPER DUTY 42S	12591	1439791	16/09/08	7	108 22	-6,9 0,40	2,3 0,76	22,5 0,68	34,3 0,69	31,1 0,71	19,1 0,51	1,9 0,26	8,3 0,45	0,450 0,26	1,370 0,37	0,40 0,60	94,5 0,12	137	131
ZERCA ROLEX RACE 21 P. : ZERCA RACE 5 T.E.	9514	1289144	01/10/94	9	174 68	-5,6 0,38	2,3 0,80	15,7 0,74	29,8 0,77	27,5 0,78	23,5 0,59	-1,0 0,22	4,7 0,62	0,130 0,24	0,360 0,34	0,20 0,70	95,2 0,11	82	133

INSTITUTO NACIONAL DE INVESTIGACION AGROPECUARIA  
 SOCIEDAD CRIADORES DE HEREFORD DEL URUGUAY  
 INFORME DE PADRES JULIO 2021

NOMBRE	R. P.	H. B. U.	NACIDO	ROD.	HIJOS HIJAS	FPdir ACC	NAC ACC	DEST ACC	15M ACC	18M ACC	PA_V ACC	FPmat ACC	LECHE ACC	cAOB ACC	cGRASA ACC	CIR-ESC ACC	EfC ACC	INDICE CRIA	INDICE CC
ZERCA SAT F. BOOMER 2 P. : SATUR FORC BOOMER-3697	12843	1452194	09/09/09	1	87 33	6,2 0,36	1,1 0,70	23,4 0,60	33,6 0,61	43,5 0,62	28,0 0,49	3,3 0,21	10,0 0,45	2,770 0,24	0,610 0,34	1,00 0,54	94,1 0,12	145	150
ZERCA SHF WONDER 123 P. : SHF WONDER M326 W18 ET	14403	1525447	15/08/16	1	43	-4,9 0,33	2,5 0,64	28,0 0,52	44,4 0,43	45,4 0,51	47,4 0,27	-1,6 0,23	9,0 0,23	2,580 0,18	0,100 0,27	0,90 0,29		152	119
ZERCA SHF WONDER 19 P. : SHF WONDER M326 W18 ET	13547	1484413	10/09/12	6	132 25	-6,2 0,41	3,4 0,77	27,3 0,68	42,1 0,69	39,8 0,70	49,7 0,49	-2,2 0,26	9,5 0,40	3,100 0,28	-0,150 0,37	1,40 0,61	97,0 0,21	151	91
ZERCA SHF WONDER 52 P. : SHF WONDER M326 W18 ET	13769	1494717	30/08/13	2	161 34	1,1 0,43	1,1 0,77	21,4 0,68	40,8 0,69	44,0 0,71	40,6 0,53	1,8 0,25	9,6 0,41	3,550 0,31	0,610 0,39	1,20 0,63	94,3 0,22	125	139
ZERCA SHF WONDER 9 P. : SHF WONDER M326 W18 ET	13521	1484388	20/08/12	7	54 5	2,6 0,40	1,3 0,68	26,1 0,59	44,5 0,59	45,6 0,57	50,4 0,37	3,0 0,23	8,3 0,34	0,650 0,28	0,360 0,33	1,30 0,48	95,8 0,17	140	109
ZERCA STAR DOMINO 17 P. : STAR DOMINO 288 ET	9193	1276991	15/09/93	1	105 30	-0,9 0,32	1,0 0,68	15,4 0,60	28,9 0,63	28,0 0,68	28,2 0,33	2,2 0,19	12,4 0,44	1,230 0,17	-0,410 0,29	-0,10 0,53		103	117
ZERCA VALE 4 VISION 19 P. : ZERCA KNIGHT VISION 49	11137	1375458	30/09/02	2	176 69	-3,0 0,37	2,1 0,77	19,0 0,69	25,7 0,70	23,8 0,75	38,3 0,62	-3,9 0,17	8,2 0,55	1,420 0,24	-0,410 0,35	0,70 0,65	107,1 0,10	105	67
ZERCA VIRGINIANO VISION 19 P. : ZERCA KNIGHT VISION 2 T. E.	9771	1303439	06/10/95	2	102 37	-3,3 0,31	2,3 0,75	15,9 0,66	33,1 0,69	31,8 0,72	25,6 0,42	-3,2 0,19	1,5 0,49	-1,290 0,19	-0,660 0,28	-0,40 0,50	102,9 0,07	67	150
ZERCA WRANGLER 19D-1 P. : NJW 1Y WRANGLER 19D	10314	1331882	27/08/98	4	121 37	-4,8 0,36	2,3 0,74	18,3 0,64	33,6 0,65	35,2 0,70	36,8 0,51	-2,4 0,26	12,3 0,49	1,740 0,22	0,360 0,34	0,00 0,54	103,4 0,08	113	138
ZERCA WRANGLER 19D-13 P. : NJW 1Y WRANGLER 19D	10653	1350542	10/04/00	7	105 56	-2,8 0,37	1,3 0,73	21,7 0,64	37,2 0,66	40,0 0,70	46,3 0,54	1,0 0,27	11,5 0,49	3,680 0,23	0,100 0,35	0,60 0,57	102,2 0,10	125	118
ZERCA WRANGLER 19D-41 P. : NJW 1Y WRANGLER 19D	11710	1402541	04/04/05	13	194 67	-6,9 0,42	2,1 0,81	21,3 0,74	34,7 0,75	33,2 0,77	40,3 0,64	-0,7 0,28	6,8 0,57	4,000 0,29	-0,150 0,41	0,10 0,68	99,0 0,18	108	112

INSTITUTO NACIONAL DE INVESTIGACION AGROPECUARIA  
 SOCIEDAD CRIADORES DE HEREFORD DEL URUGUAY  
 INFORME DE PADRES JULIO 2021

NOMBRE	R. P.	H. B. U.	NACIDO	ROD.	HIJOS HIJAS	FPdir ACC	NAC ACC	DEST ACC	15M ACC	18M ACC	PA_V ACC	FPmat ACC	LECHE ACC	cAOB ACC	cGRASA ACC	CIR-ESC ACC	EfC ACC	INDICE CRIA	INDICE CC
AU PORA EINSTEIN 1372 / 02 P. : CIRCLE-D 832W EINSTN 28E	2265 C. :	1370983	13/06/02	2	102 36	1,2 0,32	0,7 0,74	14,4 0,66	23,3 0,69	28,0 0,73	35,7 0,60	-2,4 0,22	10,1 0,50	0,580 0,21	0,100 0,33	0,50 0,64	98,1 0,04	87	103
AU-PORA ASCENDANT 01035/99 P. : PINGO VIEJO ASCENDANT 0432/93	1896 C. :	1343018	12/08/99	7	117 43	-2,1 0,34	1,9 0,77	20,6 0,68	36,9 0,71	35,6 0,72	33,2 0,60	-1,6 0,19	4,0 0,53	0,520 0,24	0,100 0,35	0,60 0,65	104,9 0,08	102	126
AU-PORA PRIDE 1426-97 P. : TRM CCF PRIDE	1739 C. :	1320784	30/08/97	4	159 48	3,1 0,34	1,3 0,77	18,6 0,69	30,6 0,70	31,1 0,74	37,1 0,48	-1,6 0,24	11,0 0,52	1,350 0,20	0,100 0,33	0,70 0,62	100,0 0,05	114	100
振 PORA VISION 1017/01 P. : HORNERO VISION 982 F	2215 C. :	1366202	04/10/01	17	339 111	0,4 0,39	1,3 0,84	22,0 0,79	34,8 0,80	37,1 0,82	29,0 0,73	-0,8 0,22	6,2 0,66	2,190 0,28	0,360 0,39	0,60 0,75	101,1 0,24	121	132
振 PORA VISION 1765/01 P. : HORNERO VISION 982 F	2190 C. :	1366177	18/09/01	3	123 30	1,3 0,36	0,9 0,65	17,3 0,64	29,2 0,67	36,3 0,68	35,9 0,48	-3,5 0,17	5,8 0,44	-0,260 0,22	0,100 0,31	0,50 0,60	105,3 0,09	88	131
振-PORA EDGERTON 0741/99 P. : STAR EDGERTON MKS TJH	1918 C. :	1343040	11/09/99	30	411 139	-7,2 0,39	1,5 0,86	21,0 0,81	34,2 0,82	39,5 0,84	52,3 0,74	-9,5 0,39	10,2 0,70	3,550 0,24	-0,150 0,32	1,00 0,76	106,8 0,24	115	104
振-PORA MUSTANG/2785/12 P. : BENJAMIN X2371 M.FIERRO BATAVI	4702 C. :	1482581	08/09/12	2	91 18	-1,0 0,27	1,5 0,72	20,6 0,61	34,6 0,61	33,3 0,65	39,7 0,44	-0,6 0,15	6,5 0,31	2,390 0,15	0,100 0,27	-0,10 0,51		102	115